

INEPAR EQUIPAMENTOS E MONTAGENS
S/A. - Em Recuperação Judicial

Demonstrações Financeiras
Exercício findo em 31 de dezembro de 2023

Conteúdo

Relatório da Administração

Balanço Patrimonial

Demonstração de Resultados

Demonstração das Mutações do Patrimônio Líquido

Demonstração do Resultado Abrangente

Demonstração dos Fluxos de Caixa

Demonstração do Valor Adicionado

Notas Explicativas às Demonstrações Financeiras

Relatório dos Auditores Independentes

Declaração dos Diretores sobre as Demonstrações Financeiras

Declaração dos Diretores sobre o Relatório dos Auditores

INEPAR EQUIPAMENTOS E MONTAGENS S/A
Em Recuperação Judicial CNPJ Nº
02.258.422/0001-97

RELATÓRIO DA ADMINISTRAÇÃO
ÀS DEMONSTRAÇÕES FINANCEIRAS CONSOLIDADAS EM IFRS EM
31 DE DEZEMBRO DE 2023

A Administração da INEPAR EQUIPAMENTOS E MONTAGENS S.A. – Em Recuperação Judicial, em cumprimento às normas internacionais de contabilidade emitidas pelo IASB e às práticas contábeis brasileiras, em atendimento integral da Lei nº11.638/07 e Lei nº 11.941/09 e pronunciamentos emitidos pelo CPC – Comitê de Pronunciamentos Contábeis e aprovados pelo CFC – Conselho Federal de Contabilidade e pela CVM – Comissão de Valores Mobiliários, submete à apreciação dos acionistas os fatos e eventos do ano de 2023, bem como o Relatório da Administração e as Demonstrações Financeiras, Relatório do Auditor, referentes ao período findo em 31 de dezembro de 2023.

Mensagem da Diretoria

2023 foi um ano em que o Grupo Inepar/Iesa, no âmbito da Recuperação Judicial, se concentrou no fechamento da venda das UPI's IPM e IOG, requisito muito importante para o soerguimento das empresas operacionais, bem como vem trabalhando intensamente na monetização dos seus ativos a fim de trazer um fluxo de caixa que permita a negociação com seus credores extraconcursais.

Vale lembrar que muito já foi alcançado nesse sentido durante a Recuperação Judicial, conforme descrito no Relatório da Administração.

Também foi um ano de maior concentração da atividade comercial em projetos que possam trazer o aumento da atividade operacional no curto prazo.

Acreditamos que ainda no primeiro semestre de 2024 já começaremos a sentir os efeitos dessa estratégia comercial, visto que no nosso mercado o período de prospecção de projetos de maior porte leva de 6 meses a 1 ano.

Estamos muito focados no aumento da atividade da fábrica de Araraquara, com aumento da equipe comercial e de orçamentos a fim de desenvolver novos projetos e principalmente novos clientes.

Por último, 2023 foi marcado pelo fim da punibilidade do Grupo Inepar/Iesa em trabalhar com as empresas do Governo, o que nos possibilita o recadastramento, principalmente na Petrobras, o que será de extrema importância para nossa retomada operacional, dado que historicamente este sem foi nosso maior cliente.

Através das empresas IESA Projetos e ENISA, que atuam na fabricação de equipamentos, partes e peças em nossa fábrica de Araraquara atendemos clientes como GE, Voith, CTG Brasil, Randon entre outros igualmente importantes. Destaque para a busca de novos clientes e também novas parcerias na área de engenharia, o que nos dará capacidade de orçamentação em produtos que tradicionalmente atuamos no passado recente, como equipamentos hidromecânicos e de movimentação de carga.

INEPAR EQUIPAMENTOS E MONTAGENS S/A
Em Recuperação Judicial CNPJ Nº
02.258.422/0001-97

RELATÓRIO DA ADMINISTRAÇÃO
ÀS DEMONSTRAÇÕES FINANCEIRAS CONSOLIDADAS EM IFRS EM
31 DE DEZEMBRO DE 2023

Outro mercado que o Grupo Inepar/Iesa está empenhando esforços para a retomada é o do setor Metroferroviário e esperamos ao longo de 2024 trazer uma solução que proporcione a retomada do parque fabril dedicado a esse setor , também sediado em Araraquara.

Com o fim da punibilidade, estamos preparando as empresas operacionais para terem capacidade de prestação de serviços em Engenharia, Fornecimento, Construção e Montagem (EPC) com foco nos setores de O&G e Energia.

Nossas expectativas tem como base os novos investimentos que o Governo Federal vem anunciando proporcionando a retomada de investimentos públicos em infraestrutura em conjunto com a iniciativa privada, principalmente nos setores de Energia, Transporte e Óleo & Gas. Adicionalmente, o Governo Federal indica a necessidade de fortalecer a indústria nacional, com aumento dos investimentos da Petrobras em novas fontes de energia e novos campos de petróleo.

Esperamos que essas expectativas não sejam frustradas por questões como instabilidade política, crise mundial, incertezas regulatórias e questões ambientais. No entanto, estamos otimistas com 2024.

Diretoria Inepar Equipamentos e Montagens S/A

1) Principais conquistas durante o Plano de Recuperação Judicial

- Decisão Judicial de novembro de 2022 sobre o encerramento da Recuperação Judicial, após cumprimento de 100% das dívidas relativas ao biênio de fiscalização e esperamos o trânsito em julgado dessa decisão para os próximos meses;
- Após a adesão à da Transação Tributária em dezembro de 2021, iniciou-se os trabalhos para aproveitamento de prejuízo fiscal acumulado para pagamento de até 70% do saldo devedor, o que também já foi concluído com enorme sucesso, nos permitindo o pagamento de R\$ 121,3 milhões da dívida, ficando os próximos pagamentos com vencimento a partir de outubro/25;
- Leilão de venda das UPI's IPM/IOG, tendo o Consórcio liderado pela EUROINVEST CO (UK) LTD, sido declarado vencedor do Leilão pelo preço de US\$ 153 milhões e também foi concedido o prazo de pagamento de 75 dias úteis, com vencimento em maio/24;
- Constituição e preparação da empresa ENISA para se apresentar ao mercado como empresa de prestação de serviços de Engenharia. Fornecimento, Construção, Montagem e Gerenciamento (EPCM), participando de importantes licitações, aliada à tradição da Inepar/Iesa, voltando o foco para o seu mercado core - Energia e O&G principalmente;

INEPAR EQUIPAMENTOS E MONTAGENS S/A
Em Recuperação Judicial CNPJ Nº
02.258.422/0001-97

RELATÓRIO DA ADMINISTRAÇÃO
ÀS DEMONSTRAÇÕES FINANCEIRAS CONSOLIDADAS EM IFRS EM
31 DE DEZEMBRO DE 2023

- Fim das punibilidades ocorridas em função da Lava-Jato, o que nos permitiu o início do recadastramento junto aos órgãos governamentais, principalmente Petrobras, possibilitando nossa retomada desses mercados, fator essencial ao nosso soerguimento;
- Protocolo nos órgãos competentes para criação de uma ZPE no site de Araraquara, o que esperamos ter aprovação em 2024, gerando negócios e empregos para o Grupo e para a Região.

A mudança na Lei das ZPE's trouxe, sem dúvida, grandes benefícios para as empresas que se instalarem nessas Zonas, gerando pelo Brasil um grande número de ZPE's. Estados Unidos e China são os países que mais adotaram esse modelo como forma de crescimento da economia.

2) Desempenho do Exercício de 2023

Fontes de receita

As principais fontes de receita da Companhia são oriundas das áreas de prestações de serviços e na fabricação de equipamentos para os segmentos de geração de energia e óleo e gás, entre outros. A Companhia reportou em 2023 uma receita bruta de R\$ 1,1 milhões (resultado consolidado com a controlada ENISA), resultado obtido pelo maior nível de propostas que estão sendo demandadas pelos nossos clientes, bem como a retomada de orçamentos junto às empresas do Governo.

Resultado Econômico

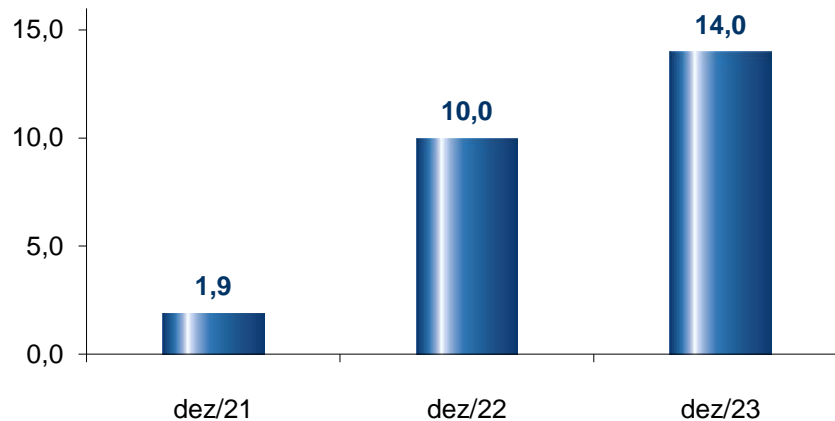
A Companhia apresentou lucro acumulado no exercício de 2023 de R\$ 123,4 milhões, enquanto que no mesmo período de 2022 foi apurado um prejuízo de R\$ 9,1 milhões. O lucro acumulado em 2023 foi gerado principalmente, pelo reconhecimento no resultado dos créditos do IRPJ, no montante de R\$ 121,3 milhões que foram utilizados para pagamento das parcelas a vencer da Transação Tributária Individual assinado junto à PGFN.

A carteira de pedidos da Enisa e a da coligada IESA, apresenta uma evolução em comparação aos anos anteriores, conforme demonstrado abaixo:

INEPAR EQUIPAMENTOS E MONTAGENS S/A
Em Recuperação Judicial CNPJ Nº
02.258.422/0001-97

RELATÓRIO DA ADMINISTRAÇÃO
ÀS DEMONSTRAÇÕES FINANCEIRAS CONSOLIDADAS EM IFRS EM
31 DE DEZEMBRO DE 2023

Saldo em Carteira em 2021/2022 e 2023
milhares de R\$



Evolução do Plano de Recuperação Judicial

Em 07 de novembro de 2022, o Grupo Inepar/Iesa, apresentou petição ao D. Juízo da Recuperação judicial demonstrando o total cumprimento das obrigações relativas ao biênio de fiscalização, nas classes I, II, III e IV, o que permite viabilizar, a critério do Juiz, o encerramento do processo de Recuperação Judicial.

Neste cenário, em 17 de novembro de 2022 o D. Juízo da Recuperação Judicial reconheceu o cumprimento do Plano de Recuperação no período de fiscalização e proferiu a decisão de encerramento da Recuperação Judicial, porém estamos aguardando a homologação da decisão.

Aproveitamento dos Atos para Alienação da UPI IPM / IOG

A EUROINVEST CO (UK) LTD, empresa estrangeira, de direito privado, e registrada no Reino Unido, com sede em Londres, peticionou nos autos da RJ para apresentar proposta para a aquisição das UPI's IPM e IOG no valor equivalente em reais de US\$ 160 milhões de dólares, com pagamento em etapas, conforme proposta apresentada nos autos.

Da Continuidade das Operações

Acreditamos que, após o encerramento da recuperação judicial, as empresas do Grupo Inepar/Iesa, terão condições de retomar suas atividades com maior tranquilidade de forma mais acelerada e melhor habilitada em eventuais negociações com os parceiros estratégicos, contando com a qualidade de nosso acervo que assegura competitividade e posição no mercado Latino Americano de infraestrutura.

INEPAR EQUIPAMENTOS E MONTAGENS S/A
Em Recuperação Judicial CNPJ Nº
02.258.422/0001-97

RELATÓRIO DA ADMINISTRAÇÃO
ÀS DEMONSTRAÇÕES FINANCEIRAS CONSOLIDADAS EM IFRS EM
31 DE DEZEMBRO DE 2023

No curto prazo, a empresa tem como principais objetivos:

- Encerrar a sua recuperação judicial;
- Recompôr a sua carteira de pedidos visando gerar novos empregos, bem como, equilibrar o seu fluxo de caixa;
- Encerrar positivamente o processo de venda das UPI's IPM e IOG;
- Renegociar com seus principais credores extraconcursais de forma a proporcionar um casamento entre os passivos e os ativos da companhia;
- A monetização de seus ativos judicializados que somam aprox. R\$ 4 bilhões;
- A monetização de outros ativos de sua propriedade.

No médio e longo prazo, a atual linha de produtos das empresas e a introdução de novos produtos e sistemas de alta densidade tecnológica, juntamente com a recuperação da economia brasileira, vai permitir que nossas empresas possam preencher a lacuna de capacidade produtiva brasileira quase aniquilada com a marginalização e fragilização das grandes empresas nacionais atuantes no setor de infraestrutura.

AUDITORIA EXTERNA

Atendendo às disposições da Instrução CVM 381/03, a INEPAR informa que neste exercício encerrado em 31 de dezembro de 2023 não ocorreu a prestação de qualquer serviço que não seja o de auditoria das demonstrações financeiras pela Muller & Prei Auditores Independentes S/S. A Companhia adota como política atender às regulamentações que definem as restrições de serviços dos auditores independentes. As demonstrações financeiras individuais e consolidadas auditadas da Companhia e de sua controladas estão de acordo com as normas internacionais dos relatórios financeiros (IFRS) emitidas pelo International Accounting Standards Board - IASB, e conforme as práticas contábeis adotadas no Brasil. As informações não financeiras, assim como outras informações operacionais, não foram objeto de auditoria por parte de nossos auditores independentes.

DECLARAÇÃO DA DIRETORIA

Em observância às disposições constantes em instruções da CVM, a Diretoria declara que discutiu, reviu e concordou com as demonstrações financeiras relativas ao exercício findo em 31 de dezembro de 2023 e com referência as opiniões expressas no parecer dos auditores independentes, informa que compreende os critérios técnicos utilizados pelos auditores para emissão do parecer, porém entende que a Empresa apresenta as condições necessárias para a continuidade das suas operações, de acordo com o que diz o próprio parecer dos auditores independentes *“a Companhia vem realizando sua carteira de projetos junto aos clientes, bem como monetizando parte de seus ativos, principalmente quanto aos “Claims” e, com esses recursos, pagando suas despesas operacionais e liquidando as obrigações do Plano de Recuperação Judicial. Tais fatores, à medida que forem sendo efetivados, contribuirão para o aumento da ocupação da capacidade fabril, a níveis satisfatórios e ao encerramento do processo de recuperação judicial.”* conforme demonstrado ao longo deste Relatório e principalmente no Balanço projetado.

INEPAR EQUIPAMENTOS E MONTAGENS S/A
Em Recuperação Judicial CNPJ Nº
02.258.422/0001-97

RELATÓRIO DA ADMINISTRAÇÃO
ÀS DEMONSTRAÇÕES FINANCEIRAS CONSOLIDADAS EM IFRS EM
31 DE DEZEMBRO DE 2023

Sempre respeitando as orientações dos nossos Auditores Independentes Muller& Prei, a Administração da empresa, com o compromisso de máxima transparência e realidade do nosso relatório, se permite esclarecer e adicionar informações de grande importância, consubstanciadas em notas explicativas e técnicas, além de documentação apensadas, permitindo o exercício de um Balanço gerencial que demonstra a situação real das empresas, com a consideração de tais informações factuais.

Inepar Equipamentos e Montagens S.A. - em Recuperação Judicial

C.N.P.J. M.F - Nº 02.258.422/0001-97

Balço Patrimonial

Período findo em 31 de Dezembro de 2023

(Em milhares de reais)

Ativo	Nota	Controladora		Consolidado	
		31/12/2023	31/12/2022	31/12/2023	31/12/2022
Circulante					
Caixa e equivalentes de caixa	7	141	172	142	173
Contas a receber de clientes	8	-	-	-	214
Estoques	9	-	-	42	-
Tributos a recuperar	10	1.080	1.080	1.130	1.108
Despesas Antecipadas	11	-	-	314	-
Total do ativo circulante		1.221	1.252	1.628	1.495
Não circulante					
Partes relacionadas	18.1	267.401	208.043	269.532	208.180
Tributos a recuperar	10	2.278	1.508	2.278	1.508
Outros créditos	12	6.546	6.546	6.546	6.546
Investimentos	13	17.204	17.878	-	-
Imobilizado	14	621	734	18.439	18.553
Total do ativo não circulante		294.050	234.709	296.795	234.787
Total do ativo		295.271	235.961	298.423	236.282

As notas explicativas são parte integrante das demonstrações financeiras

Inepar Equipamentos e Montagens S.A. - em Recuperação Judicial
C.N.P.J. M.F - Nº 02.258.422/0001-97

Balço Patrimonial

Período findo em 31 de Dezembro de 2023

(Em milhares de reais)

	Nota	Controladora		Consolidado	
		31/12/2023	31/12/2022	31/12/2023	31/12/2022
Passivo					
Circulante					
Fornecedores		361	213	387	531
Obrigações sociais e trabalhistas		214	130	214	130
Obrigações fiscais e tributárias	15	4.151	19.260	4.194	19.261
Adiantamentos sobre Encomendas	19	-	-	3.081	-
Outras contas a pagar	20	7.114	6.979	7.114	6.979
Total do passivo circulante		11.840	26.582	14.990	26.901
Não circulante					
Obrigações fiscais e tributárias	15	23.852	72.526	23.852	72.526
Tributos diferidos	16	2.278	2.133	2.278	2.133
Provisões para contingências	17	5.906	6.765	5.906	6.765
Total do passivo não circulante		32.036	81.424	32.036	81.424
Patrimônio líquido da controladora					
Capital social	22(a)	191.423	191.423	191.423	191.423
Prejuízos acumulados		(365.461)	(488.973)	(365.461)	(488.973)
Ajuste de avaliação patrimonial	22 (b)	425.433	425.505	425.433	425.505
		251.395	127.955	251.395	127.955
Patrimônio líquido					
Patrimônio líquido atribuído aos acionistas minoritários		-	-	2	2
Total do patrimônio líquido		251.395	127.955	251.397	127.957
Total do passivo e do patrimônio líquido		295.271	235.961	298.423	236.282

As notas explicativas são parte integrante das demonstrações financeiras

Inepar Equipamentos e Montagens S.A. - em Recuperação Judicial
C.N.P.J. M.F - Nº 02.258.422/0001-97

Demonstração do Resultado

Período findo em 31 de Dezembro de 2023

(Em milhares de reais)

		Controladora		Consolidado	
	Nota	31/12/2023	31/12/2022	31/12/2023	31/12/2022
Receita Operacional Líquida		-	-	940	85
Custos dos produtos e serviços		-	-	(922)	-
Lucro Bruto		-	-	18	85
Receitas [Despesas] operacionais		2.029	(1.043)	2.023	(1.128)
Gerais e administrativas		(1.401)	(1.367)	(2.077)	(1.880)
Outras receitas e despesas líquidas	24	4.103	752	4.100	752
Resultado da Avaliação de Investimentos		(673)	(428)	-	-
Resultado antes das receitas e despesas financeiras		2.029	(1.043)	2.041	(1.043)
Despesas financeiras	25	(548)	(8.290)	(560)	(8.290)
Receitas financeiras	25	15	17	15	17
Resultado antes dos tributos sobre o lucro		1.496	(9.316)	1.496	(9.316)
IR e CS diferidos	26	121.944	183	121.944	183
Resultado das operações continuadas		123.440	(9.133)	123.440	(9.133)
Lucro líquido/(Prejuízo) do exercício		123.440	(9.133)	123.440	(9.133)
Atribuído a:					
Participação dos acionistas controladores				123.440	(9.133)
Participação dos acionistas não controladores				-	-
				123.440	(9.133)
Quantidade de ações preferenciais ao final do período		66.035	66.035		
Quantidade de ações ordinárias ao final do período		246.386	246.386		
Resultado básico e diluído por lote de mil ações preferenciais - R\$	28	0,42563	(0,03148)		
Resultado básico e diluído por lote de mil ações ordinárias - R\$	28	0,38693	(0,02863)		

As notas explicativas são parte integrante das demonstrações financeiras

Inepar Equipamentos e Montagens S.A. - em Recuperação Judicial
C.N.P.J. M.F - Nº 02.258.422/0001-97

Demonstração das Mutações do Patrimônio Líquido

Período findo em 31 de Dezembro de 2023

(Em milhares de reais)

	Capital social	Lucros ou (Prejuízos) acumulados	Ajustes de avaliação patrimonial		Patrimônio líquido dos acionistas da controladora	Participação dos não controladores no patr.liq. das controladas	Patrimônio líquido total
			Custo atribuído AAP	Ajuste de avaliação patrimonial			
Saldos Iniciais em 01 de Janeiro de 2022	191.423	(479.945)	2.010	423.600	137.088	2	137.090
Resultado do exercício		(9.133)			(9.133)	-	(9.133)
Outros resultados abrangentes					-	-	-
Resultado abrangente total					127.955	-	127.957
Realização do custo atribuído ao imobilizado		105	(105)		-	-	-
Saldos Finais em 31 de Dezembro de 2022	191.423	(488.973)	1.905	423.600	127.955	2	127.957
Resultado do exercício		123.440			123.440	-	123.440
Outros resultados abrangentes					-	-	-
Resultado abrangente total					251.395	-	251.397
Realização do custo atribuído ao imobilizado		72	(72)		-	-	-
Saldos finais em 31 de Dezembro de 2023	191.423	(365.461)	1.833	423.600	251.395	2	251.397

Inepar Equipamentos e Montagens S.A. - em Recuperação Judicial
C.N.P.J. M.F - Nº 02.258.422/0001-97

Demonstração do Resultado Abrangente

Período findo em 31 de Dezembro de 2023

(Em milhares de reais)

	Controladora				Consolidado			
	Trimestre Atual 01/10/2023 à 31/12/2023	Acumulado do Atual Exercício 01/01/2023 à 31/12/2023	Trimestre do Exercício Anterior 01/10/2022 à 31/12/2022	Acumulado do Exercício Anterior 01/01/2022 à 31/12/2022	Trimestre Atual 01/10/2023 à 31/12/2023	Acumulado do Atual Exercício 01/01/2023 à 31/12/2023	Trimestre do Exercício Anterior 01/10/2022 à 31/12/2022	Acumulado do Exercício Anterior 01/01/2022 à 31/12/2022
Resultado líquido do período	129.555	123.440	(1.878)	(9.133)	129.555	123.440	(1.878)	(9.133)
Ganho na conversão de debêntures perpétuas	-	-	-	-	-	-	-	-
Ganhos/Perdas de capital s/ coligadas	-	-	-	-	-	-	-	-
Participação dos acionistas não controladores	-	-	-	-	-	-	-	-
Resultado abrangente do período	129.555	123.440	(1.878)	(9.133)	129.555	123.440	(1.878)	(9.133)

As notas explicativas são parte integrante das demonstrações financeiras.

Inepar Equipamentos e Montagens S.A. - em Recuperação Judicial
C.N.P.J. M.F - Nº 02.258.422/0001-97

Demonstração dos Fluxos de Caixa (Método Indireto)

Período findo em 31 de dezembro de 2023

(Em milhares de reais)

	Controladora		Consolidado	
	31/12/2023	31/12/2022	31/12/2023	31/12/2022
Atividades operacionais				
Resultado do exercício antes do IR e CS	1.496	(9.133)	1.496	(9.133)
Despesas (receitas) que não afetam o caixa e equivalentes				
Depreciações e amortizações	113	138	114	631
Resultado da avaliação de investimentos	673	428	-	-
Provisões (Reversões)	(859)	4.455	(859)	4.455
Resultado do exercício ajustado	1.423	(4.112)	751	(4.047)
(Aumento) redução no ativo:				
Contas a receber de clientes	-	-	214	(214)
Estoques	-	-	(42)	-
Tributos a recuperar	(770)	(124)	(792)	(152)
Depósitos judiciais	-	-	(314)	-
	(770)	(124)	(934)	(366)
Aumento no passivo				
Fornecedores	148	134	(144)	452
Salários e encargos sociais	84	(279)	84	(279)
Impostos e contribuições a recolher	58.307	1.719	58.347	1.720
Adiantamentos sobre encomendas	-	-	3.081	-
Outras contas a pagar	135	(1.400)	135	(1.400)
	58.674	174	61.503	493
Caixa (Gerado) consumido pelas atividades operacionais	59.327	(4.062)	61.320	(3.920)
Atividades de investimentos				
Operações de mútuos com empresas ligadas	(59.358)	4.199	(61.399)	4.062
Caixa consumido pelas atividades de investimentos	(59.358)	4.199	(61.399)	4.062
Atividades de financiamentos				
Operações de mútuos com empresas ligadas	-	(128)	48	(132)
Caixa (Consumido) gerado pelas atividades de financiamentos	-	(128)	48	(132)
Aumento do caixa e equivalentes de caixa	(31)	9	(31)	10
Saldo inicial do caixa e equivalentes	172	163	173	163
Saldo final do caixa e equivalentes	141	172	142	173
Aumento do caixa e equivalentes de caixa	(31)	9	(31)	10

As notas explicativas são parte integrante das demonstrações financeiras

Inepar Equipamentos e Montagens S.A. - em Recuperação Judicial

C.N.P.J. M.F - Nº 02.258.422/0001-97

Demonstração do Valor Adicionado

Período findo em 31 de Dezembro de 2023

(Em milhares de reais)

	Controladora		Consolidado	
	31/12/2023	31/12/2022	31/12/2023	31/12/2022
Receitas	4.189	941	5.264	1.320
Venda de mercadorias, produtos e serviços	-	-	1.077	379
Outras receitas / despesas	4.189	941	4.187	941
Insumos adquiridos de terceiros	(1.269)	(1.146)	(2.868)	(1.404)
Custos dos produtos, mercadorias e serviços vendidos	-	-	(922)	(238)
Materiais, energia, serviços de terceiros e outros	(1.269)	(1.146)	(1.946)	(1.166)
Valor adicionado bruto	2.920	(205)	2.396	(84)
Depreciação e amortização	(128)	(138)	(128)	(631)
Valor adicionado líquido	2.792	(343)	2.268	(715)
Valor adicionado recebido em transferência	(658)	(411)	15	17
Resultado da avaliação de investimentos	(673)	(428)	-	-
Receitas financeiras	15	17	15	17
Valor adicionado total a distribuir	2.134	(754)	2.283	(698)
Distribuição do valor adicionado				
Pessoal	75	89	75	89
Salários e encargos	75	74	75	74
Benefícios	-	12	-	12
FGTS	-	3	-	3
Impostos, taxas e contribuições	(121.929)	-	(121.792)	56
Federais	(121.929)	-	(121.829)	35
Estaduais	-	-	5	19
Municipais	-	-	32	2
Remuneração de capitais de terceiros	548	8.290	560	8.290
Juros	548	8.290	560	8.290
Remuneração de capitais próprios	123.440	(9.133)	123.440	(9.133)
Resultado do exercício	123.440	(9.133)	123.440	(9.133)
Valor adicionado total distribuído	2.134	(754)	2.283	(698)

As notas explicativas são parte integrante das demonstrações financeiras

Inepar Equipamentos e Montagens S.A. - Em Recuperação Judicial
C.N.P.J. Nº 02.258.422/0001-97

Notas Explicativas às Demonstrações Financeiras em 31 de dezembro de 2023
(Em milhares de reais, exceto quando indicado de outra forma)

Nota 1 – Contexto operacional

A INEPAR EQUIPAMENTOS E MONTAGENS S.A. - em Recuperação Judicial é uma Companhia aberta e está registrada no CNPJ - Cadastro Nacional de Pessoa Jurídica sob. Nº 02.258.422/0001-97, e NIRE – Número de Inscrição de Registro de Empresas nº 353.003.536-84, está sediada na cidade de Curitiba, estado do Paraná, na Alameda Dr. Carlos de Carvalho, nº 373, conjunto 1101, 11º andar, parte D, Centro, CEP. 80.410-180.

A Companhia, constituída em 31 de outubro de 1997, tem como atividade preponderante à fabricação e fornecimento de bens de capital sob encomenda, sistemas em regime “Turn-Key” (Pacotes), fabricação de equipamentos pesados, construção, montagem, modernização e manutenção de plantas industriais e de processos e, a fabricação e montagem de estruturas metálicas. Desde o ano de 2004, concentrou e transferiu suas atividades operacionais e mercadológicas na sociedade coligada IESA – Projetos, Equipamentos e Montagens S.A. - em Recuperação Judicial, na qual participa em 25,4 % do seu capital.

Nesse sentido, as empresas do Grupo Inepar/Iesa detêm tecnologia, acervo técnico e capacidade fabril suficientes para atender a uma alta demanda do mercado de infraestrutura.

Apesar do processo de Recuperação Judicial, iniciado em 2014, a empresa conseguiu preservar seus ativos e acervos, e é nesse contexto que as empresas do Grupo Inepar/IESA se apresentam como uma excelente alternativa.

Também faz parte da nossa história a busca por novos parceiros e mercados, e neste momento estamos buscando parcerias importantes nas áreas de Saneamento, manutenção de equipamentos de transporte ferroviários entre outros.

Nota 2 - Processo global da reestruturação e recuperação judicial

Em 29/08/2014, a Inepar Equipamentos e Montagens S.A., em conjunto com as demais empresas do Grupo Inepar/Iesa, entrou com o pedido de recuperação judicial nos termos dos artigos 51 e seguintes da Lei 11.101/2005.

Em 15/09/2014, foi proferida decisão deferindo, nos termos do artigo 52 da Lei 11.101/2005 (a LFRE), o processamento do pedido de recuperação judicial ajuizado pela Inepar Equipamentos e Montagens S/A e demais empresas.

O Grupo Inepar/Iesa, cumprindo os compromissos assumidos no Plano de Recuperação Judicial, efetuou diversas alienações das suas participações societárias, dentre as quais destacamos:

- Venda da participação acionária da Iesa Projetos no capital da TIISA-Infraestrutura S.A.
- Venda da participação acionária da Inepar S/A no capital da Inepar Telecomunicações S.A.

Inepar Equipamentos e Montagens S.A. - Em Recuperação Judicial
C.N.P.J. Nº 02.258.422/0001-97

Notas Explicativas às Demonstrações Financeiras em 31 de dezembro de 2023
(Em milhares de reais, exceto quando indicado de outra forma)

- Venda da participação acionária da Inepar S/A no capital da Andritz Hydro Inepar do Brasil S.A.,
- Alienação da participação acionária da Penta Participações e Investimentos Ltda. no capital das Centrais Elétricas Matogrossenses S.A. (atual Energisa Mato Grosso S.A.).
- Venda da participação acionária da Iesa Projetos no capital da Inepar Capacitores S.A.
- Venda de parte das máquinas e parte do imóvel (fábrica) que compõem a UPI IPM de Araraquara.

Em 21/05/18 foi realizado o leilão da UPI que compreendeu os seguintes ativos:

- 1-Parcela da UPI IPM que compreendem apenas ativos relativos à unidade de produção de hidro geração.
- 2-Fração da planta de Araraquara, constituída por uma área equivalente a (i) 54.017,20 metros quadrados de área coberta; e (ii) 35.421,02 metros quadrados de área descoberta; totalizando 89.438,22 metros quadrados. Vale destacar que a planta de Araraquara foi desmembrada em partes, na forma de condomínio indústria.

Outro item importante que destacamos refere-se as emissões das debentures perpétuas conversíveis em ações, remuneradas por lucros, sem desconto no valor de face das dívidas novadas e com elementos de melhores práticas de governança corporativa.

Constituição do FIDC (Fundo de Investimentos de Direitos Creditórios), com a integralização de ativos em fase final de negociação dos créditos. Estes créditos serão utilizados principalmente para liquidação de passivos juntos aos bancos credores.

Além dos créditos em discussão integralizados no FIDC Taranis, o Grupo Inepar/Iesa detém também um volume muito grande outros créditos da mesma categoria que da mesma forma serão utilizados para a liquidação das dívidas concursais e extraconcursais do Grupo.

O Grupo Inepar/Iesa tem demonstrado uma excelente performance na monetização destes Ativos (claims) ao longo da sua história e não foi diferente durante esse período de recuperação judicial, com monetizações que chegam a R\$ 1 bilhão, com média de recuperação dos ativos de R\$ 250 milhões por ano, nos últimos 3 anos.

O Grupo Inepar/Iesa, mantém seu interesse na alienação das UPI's IPM e IOG, visando a obtenção de recursos para o cumprimento final das obrigações previstas no Plano de Recuperação Judicial, bem como, para prosseguir com os planos futuros da retomada do crescimento.

Em 07/11/2022, a Companhia cumprindo prazo processual, peticionou ao Juiz da Recuperação Judicial, o total cumprimento das obrigações relativas ao biênio de fiscalização, nas classes I,

Inepar Equipamentos e Montagens S.A. - Em Recuperação Judicial
C.N.P.J. Nº 02.258.422/0001-97

Notas Explicativas às Demonstrações Financeiras em 31 de dezembro de 2023
(Em milhares de reais, exceto quando indicado de outra forma)

II, III e IV, o que permite viabilizar a critério do Juiz o encerramento do processo de Recuperação Judicial,

Em 03 de maio de 2023, a Controladora emitiu Fato Relevante, informando ter recebido nova proposta da Euroinvest para a alienação das UPI's PM e IOG, pelo valor de US\$ 160 milhões de dólares americanos.

Em agosto de 2023, a Inepar recebeu uma nova proposta da EUROINVEST, para comprar as UPI's IPM e IOG, desta vez, propondo um depósito de US\$ 7,65 milhões, representando 5% do valor da oferta de US\$ 153 milhões, como sinal, em uma conta caução, enquanto realiza o "due diligence" sobre os ativos.

Atualmente encontra-se pendente de aceitação a proposta da EUROINVEST, para adquirir as UPI's IPM e IOG.

Conforme demonstrado abaixo, aproximadamente 99% da dívida exigível para encerramento já foi devidamente liquidada, e a Companhia vem buscando uma composição junto ao BNDES para sanar definitivamente os seus débitos.

RJ GRUPO INEPAR - CONCURSAL				
Classe	Saldo devido incontestado dentro do biênio (R\$ M)	Saldo devido incontestado fora do biênio (R\$ M)	Saldo total devido (R\$ M)	Valor pago até o momento (R\$)
Classe I	-	R\$ 38,1	R\$ 38,1	R\$ 147,2
Classe II	R\$ 28,2 Depositado Judicialmente	Em discussão BNDES	-	R\$ 227,7
Classe III	-	-	-	R\$ 1.993,7
Classe IV	-	R\$ 13,5	R\$ 13,5	R\$ 27,2
TOTAL	-	R\$ 51,6	R\$ 51,6	R\$ 2.395,8

Nota 3 – Bases de preparação das demonstrações financeiras

3.1 Declaração de conformidade

As demonstrações financeiras individuais e consolidadas ("demonstrações financeiras") foram elaboradas considerando todas as informações relevantes da Companhia, que correspondem àquelas utilizadas pela Administração na sua gestão.

A aprovação e autorização para emissão destas demonstrações financeiras ocorreram na reunião do Conselho de Administração realizada em 01 de abril de 2024.

Notas Explicativas às Demonstrações Financeiras em 31 de dezembro de 2023
(Em milhares de reais, exceto quando indicado de outra forma)

A Administração avaliou a capacidade de continuidade da Companhia e de suas controladas, estando convencida de que possui os recursos necessários e capacidade de desenvolver seus negócios no futuro de forma contínua, não havendo o conhecimento de incertezas que possam gerar dúvidas significativas em relação à sua continuidade.

A Administração afirma que todas as informações relevantes próprias das demonstrações financeiras, e somente elas, estão sendo evidenciadas e que correspondem às utilizadas por ela na sua gestão.

3.2 As demonstrações financeiras da Companhia e de suas controladas compreendem:

a) Demonstrações Financeiras Individuais da Controladora

As demonstrações financeiras individuais da controladora foram elaboradas e estão sendo apresentadas de acordo com os Pronunciamentos, Interpretações e Orientações Técnicas (coletivamente “CPCs”) emitidos pelo Comitê de Pronunciamentos Contábeis (CPC), transformados em Normas Brasileiras de Contabilidade mediante aprovação pelo Conselho Federal de Contabilidade (CFC) e aplicáveis às Companhias Abertas mediante Deliberações da Comissão de Valores Mobiliários (CVM). A partir de 2014, as práticas contábeis adotadas no Brasil aplicadas nas demonstrações financeiras individuais não diferem do IFRS aplicável às demonstrações financeiras separadas.

Desta forma, as demonstrações financeiras foram elaboradas considerando o custo histórico como base de valor e determinados ativos e passivos mensurado ao valor justo.

b) Demonstrações Financeiras Consolidadas

As demonstrações financeiras consolidadas foram elaboradas e estão sendo apresentadas em conformidade com as normas internacionais de contabilidade (IFRS) emitidas pelo *International Accounting Standard Board* - IASB e também de acordo com as práticas contábeis adotadas no Brasil, que compreendem os Pronunciamentos, Interpretações e Orientações Técnicas (coletivamente “CPCs”) emitidas pelo Comitê de Pronunciamentos Contábeis (CPC), transformados em Normas Brasileiras de Contabilidade mediante aprovação pelo Conselho Federal de Contabilidade (CFC) e aplicáveis às Companhias Abertas mediante Deliberações da Comissão de Valores Mobiliários (CVM).

Como não existe diferença entre o patrimônio líquido consolidado e o resultado consolidado atribuível aos acionistas da controladora, constantes das demonstrações financeiras consolidadas preparadas de acordo com as IFRS e as práticas contábeis adotadas no Brasil, e o patrimônio líquido e o resultado da controladora constante nas demonstrações financeiras individuais preparadas de acordo com as práticas contábeis adotadas no Brasil, a Companhia optou por apresentar essas demonstrações financeiras individuais e consolidadas em um único conjunto.

Nota 4 – Resumo das principais práticas contábeis adotadas

4.1. Classificações de Itens Circulantes e Não Circulantes

Notas Explicativas às Demonstrações Financeiras em 31 de dezembro de 2023
(Em milhares de reais, exceto quando indicado de outra forma)

No Balanço Patrimonial, ativos e obrigações vincendas ou com expectativa de realização dentro dos próximos 12 meses são classificados como itens circulantes e aqueles com vencimento ou com expectativa de realização superior a 12 meses são classificados como itens não circulantes.

4.2. Compensações entre Contas

Como regra geral, nas demonstrações financeiras, nem ativos e passivos, ou receitas e despesas são compensados entre si, exceto quando a compensação é requerida ou permitida por um pronunciamento ou norma brasileira de contabilidade e está compensação reflete a essência da transação.

4.3. Conversões em Moeda Estrangeira

Os itens nestas demonstrações financeiras são mensurados em moeda funcional, Reais (R\$), que é a moeda do principal ambiente econômico em que a Companhia atua e na qual é realizada a maioria de suas transações, e são apresentados em milhares de Reais.

Transações em outras moedas são convertidas para a moeda funcional conforme determinações do Pronunciamento Técnico CPC 02 - Efeitos das Mudanças nas Taxas de Câmbio e Conversão de Demonstrações Financeiras. Os itens monetários são convertidos pelas taxas de fechamento e os itens não monetários pelas taxas da data da transação.

4.4. Caixa e Equivalentes de Caixa

Caixa e equivalentes de caixa incluem numerário em poder da Companhia, depósitos bancários de livre movimentação e aplicações financeiras de curto prazo e de alta liquidez.

4.5. Classificação e mensuração de ativos financeiros

Ativos financeiros são geralmente classificados, e mensurados subsequentemente ao reconhecimento inicial, com base nas características dos fluxos de caixa contratual e no modelo de negócios para gerir o ativo, conforme segue:

- **Custo amortizado:** ativo financeiro (instrumento financeiro de dívida) cujo fluxo de caixa contratual resulta somente do recebimento de principal e juros sobre o principal em datas específicas e, cujo modelo de negócios objetiva manter o ativo com o fim de receber seus fluxos de caixa contratuais;
- **Valor justo por meio de outros resultados abrangentes:** ativo financeiro (instrumento financeiro de dívida) cujo fluxo de caixa contratual resulta somente do recebimento de principal e juros sobre o principal em datas específicas e, cujo modelo de negócios objetiva tanto o recebimento dos fluxos de caixa contratuais do ativo quanto sua venda, bem como investimento em instrumento patrimonial não mantido para negociação, que no reconhecimento inicial, a Companhia elegeu de forma irrevogável por apresentar alterações subsequentes no valor justo do investimento em outros resultados abrangentes; e
- **Valor justo por meio do resultado:** todos os demais ativos financeiros.

Notas Explicativas às Demonstrações Financeiras em 31 de dezembro de 2023
(Em milhares de reais, exceto quando indicado de outra forma)

4.6. Contas a Receber de Clientes

As contas a receber de clientes correspondem aos valores a receber de clientes pela venda de mercadorias ou prestação de serviços no decurso normal das atividades da Companhia.

A provisão para “*impairment*” foi constituída tendo por base a expectativa de perda esperada, sendo considerada suficiente para cobertura de eventuais créditos incobráveis.

4.7. Investimentos

Nas demonstrações financeiras da Companhia, o investimento em sociedade coligada é avaliado pelo método da equivalência patrimonial.

4.8. Imobilizado

A Companhia, com o objetivo de mensurar seus ativos imobilizados a valor justo, efetuou em 2010 a avaliação pelo custo atribuído. O custo de aquisição registrado no imobilizado está líquido dos tributos recuperáveis, e a contrapartida está registrada em tributos a recuperar.

Os custos subsequentes são incluídos no valor contábil do ativo ou reconhecidos como um ativo separado, conforme apropriado, somente quando for provável que fluam benefícios econômicos futuros associados ao item e que o custo do item possa ser mensurado com segurança. O valor contábil de itens ou peças substituídas é baixado. Todos os outros reparos e manutenções são lançados em contrapartida ao resultado do exercício, quando incorridos.

A depreciação dos ativos é calculada usando o método linear durante a vida útil estimada.

Os valores residuais e a vida útil dos ativos são revisados e ajustados, se apropriado, ao final de cada exercício. O valor contábil de um ativo é imediatamente ajustado se este for maior que seu valor recuperável estimado.

4.9. *Impairment* de Ativos Não Financeiros

Os ativos que estão sujeitos à depreciação ou amortização são revisados para a verificação de *impairment* sempre que eventos ou mudanças nas circunstâncias indicarem que o valor contábil pode não ser recuperável.

Uma perda por *impairment* é reconhecida pelo valor ao qual o valor contábil do ativo excede seu valor recuperável. Este último é o valor mais alto entre o valor justo de um ativo menos os custos de venda e o valor em uso.

Para fins de avaliação do *impairment*, os ativos são agrupados nos níveis mais baixos para os quais existam fluxos de caixa identificáveis separadamente (Unidades Geradoras de Caixa - UGC). Os ativos não financeiros, que tenham sofrido *impairment*, são revisados para a análise de uma possível reversão do *impairment* na data de apresentação das demonstrações financeiras.

Notas Explicativas às Demonstrações Financeiras em 31 de dezembro de 2023
(Em milhares de reais, exceto quando indicado de outra forma)

Anualmente ou quando houver indicação que uma perda foi sofrida, a Companhia realiza o teste de recuperabilidade dos saldos contábeis de ativos intangíveis, imobilizado e outros ativos não circulantes, para determinar se estes ativos sofreram perdas por “*impairment*”.

Estes testes são realizados, de acordo com o CPC 01 – Redução ao Valor Recuperável de Ativos, baseado em seu valor de uso (valor presente dos fluxos de caixa futuros que se espera obter com o bem).

4.10. Contas a Pagar a Fornecedores

As contas a pagar aos fornecedores são obrigações a pagar por bens ou serviços que foram adquiridos de fornecedores no curso ordinário dos negócios e são, inicialmente, reconhecidas pelo valor justo e, subsequentemente, mensuradas pelo custo amortizado com o uso do método de taxa de juros efetiva. Na prática, são normalmente reconhecidas ao valor da fatura correspondente, ajustada a valor presente quando relevante.

4.11. Provisões

As provisões são reconhecidas quando a Companhia tem uma obrigação legal ou não formalizada, como resultado de eventos passados; é provável que uma saída de recursos seja necessária para liquidar a obrigação; e o valor for estimado com segurança.

Quando houver uma série de obrigações similares, a probabilidade de a Companhia liquidá-las é determinada, levando-se em consideração a classe de obrigações como um todo. Uma provisão é reconhecida mesmo que a probabilidade de liquidação relacionada com qualquer item individual incluído na mesma classe de obrigações seja pequena.

As provisões são mensuradas pelo valor presente dos gastos que devem ser necessários para liquidar a obrigação, usando uma taxa antes do imposto, a qual reflete as avaliações atuais do mercado do valor temporal do dinheiro e dos riscos específicos da obrigação. O aumento da obrigação em decorrência da passagem do tempo é reconhecido como despesa financeira.

4.12. Imposto de Renda e Contribuição Social

As despesas fiscais do período compreendem o imposto de renda e a contribuição social corrente e diferidos. O imposto é reconhecido na demonstração do resultado, exceto na proporção em que estiver relacionado com itens reconhecidos diretamente no patrimônio. Nesse caso, o imposto também é reconhecido no patrimônio.

Os encargos de imposto de renda e da contribuição social corrente são calculados com base nas leis tributárias promulgadas, na data do balanço. A administração avalia, periodicamente, as posições assumidas pela Companhia nas declarações de imposto de renda com relação às situações em que a regulamentação fiscal aplicável dá margem a interpretações. Estabelece provisões, quando apropriado, com base nos valores que deverão ser pagos às autoridades fiscais.

Notas Explicativas às Demonstrações Financeiras em 31 de dezembro de 2023
(Em milhares de reais, exceto quando indicado de outra forma)

O imposto de renda e a contribuição social diferidos lançados no ativo não circulante ou no passivo não circulante decorrem de diferenças temporárias originadas entre receitas e despesas lançadas no resultado, entretanto, adicionadas ou excluídas temporariamente na apuração do lucro real e da contribuição social. Os ativos decorrentes de créditos tributários diferidos somente são reconhecidos quando há expectativa da geração de resultados futuros suficientes para compensá-los ou até o limite do valor dos tributos diferidos registrados no passivo.

4.13. Apuração do Resultado

O resultado é apurado pelo regime de competência dos exercícios e inclui o reconhecimento do resultado dos contratos de construção por empreitada e fornecimentos, calculados pelos percentuais de estágios da execução dos projetos com base na relação existente entre a receita estimada atualizada e os custos orçados estimados e os custos incorridos.

4.14. Reconhecimento das Receitas de Vendas

CPC 47/IFRS 15- Receita de contratos com cliente

CPC 47 - Receitas de contratos com clientes: A partir de 1/01/2018 entrou em vigor a norma CPC 47 que substituiu todos os requisitos de reconhecimento de receita de acordo com as normas CPC's. Essa nova norma estabeleceu um modelo de cinco etapas para contabilização das receitas decorrentes de contratos com clientes. De acordo com o CPC 47 a receita deve ser reconhecida por um valor que reflete a contrapartida a que uma Companhia espera ter direito em troca de transferência de bens ou serviços para um cliente. Uma entidade reconhece receitas de acordo com esse princípio básico por meio da cumulativa observância aos seguintes passos:

Passo 1: Identificar o (s) contrato (s) com um cliente — um contrato é um acordo entre duas ou mais partes que cria direitos e obrigações exequíveis. Os requisitos do CPC 47 se aplicam a todo contrato que tenha sido celebrado com um cliente e que atenda critérios específicos;

Passo 2: Identificar as obrigações de desempenho no contrato — um contrato inclui promessas de transferência de produtos ou serviços a um cliente. Se esses produtos ou serviços forem distintos, as promessas constituem obrigações de desempenho e são contabilizadas separadamente;

Passo 3: Determinar o preço da transação — o preço da transação é o valor da contraprestação em um contrato ao qual uma entidade espera ter direito em troca de transferir produtos ou serviços prometidos a um cliente;

Passo 4: Alocar o preço de transação as obrigações de desempenho no contrato — uma entidade normalmente aloca o preço da transação a cada obrigação de desempenho com base nos preços de venda individuais relativos de cada bem ou serviço distinto prometido no contrato; e

Passo 5: Reconhecer a receita quando (ou à medida que) a entidade satisfizer uma obrigação de desempenho — uma entidade reconhece receitas quando (ou à medida que) satisfaz uma obrigação de desempenho ao transferir um bem ou serviço prometido a um cliente (o que ocorre

Notas Explicativas às Demonstrações Financeiras em 31 de dezembro de 2023
(Em milhares de reais, exceto quando indicado de outra forma)

quando o cliente obtém o controle desse bem ou serviço). O valor da receita reconhecida é o valor alocado a obrigação de desempenho satisfeita.

Uma receita será sempre reconhecida quando os seus produtos e serviços são transferidos para outra entidade. Assim, adota-se a essência econômica da transferência do contrato em vez da figura jurídica da posse do bem respectivo.

A receita de vendas compreende o valor justo da contraprestação recebida ou a receber pela comercialização de produtos e serviços no curso normal das atividades da Companhia. A receita é apresentada líquida dos impostos e das devoluções, bem como após a eliminação das vendas entre empresas da Companhia.

4.15. Dividendos

A distribuição de dividendos para os acionistas da Companhia é reconhecida como um passivo nas demonstrações financeiras ao final do exercício, com base no estatuto social da Companhia.

4.16. Julgamentos e Uso de Estimativas Contábeis

A preparação de demonstrações financeiras requer que a administração da Companhia se baseie em estimativas

para o registro de certas transações que afetam os ativos e passivos, receitas e despesas, bem como a divulgação de informações sobre dados das suas demonstrações financeiras. Os resultados finais dessas transações e informações, quando de sua efetiva realização em períodos subsequentes, podem diferir dessas estimativas.

As políticas contábeis e áreas que requerem um maior grau de julgamento e uso de estimativas na preparação das demonstrações financeiras são:

- a) Créditos de liquidação duvidosa que são inicialmente provisionados e posteriormente lançados para perda quando esgotadas as possibilidades de recuperação;
- b) Vida útil e valor residual dos ativos imobilizados e intangíveis;
- c) “*Impairment*” dos ativos imobilizados, intangíveis;
- d) Expectativa de realização dos créditos tributários diferidos do imposto de renda e da contribuição social; e
- e) Passivos contingentes que são provisionados de acordo com a expectativa de êxito, obtida e mensurada em conjunto a assessoria jurídica da Companhia.

A Companhia revisa as estimativas e premissas pelo menos trimestralmente e/ou anualmente.

4.17. Pronunciamentos contábeis e interpretações emitidas recentemente e adotados pela Companhia

Notas Explicativas às Demonstrações Financeiras em 31 de dezembro de 2023
(Em milhares de reais, exceto quando indicado de outra forma)

As seguintes normas alteradas e interpretações não tiveram impacto significativo nas demonstrações contábeis individuais e consolidadas da Companhia.

- Alterações no CPC 15 (R1): Definição/Combinação de negócios;
- Alterações no CPC 38, CPC 40 (R1) e CPC 48: Reforma da Taxa de Juros de Referência;
- Alterações no CPC 26 (R1) e CPC 23: Definição de material;
- Revisão no CPC 00 (R2): Estrutura Conceitual para Relatório Financeiro;
- Alterações no CPC 06 (R2): Benefícios Relacionados à Covid-19 Concedidos para Arrendatários em Contratos de Arrendamento.

Normas emitidas, mas ainda não vigentes

As normas e interpretações novas e alteradas emitidas pelo IASB e pelo CPC, descritas a seguir, foram adotadas pela empresa, se cabível a partir de 1º de janeiro de 2023, porém não apresentaram impactos significativos.

- CPC 50 / IFRS 17 Contratos de Seguro
- CPC 26 / IAS 1 Apresentação das Demonstrações Contábeis

Nota 5 - Instrumentos financeiros

CPC 48 / IFRS 9 — Instrumentos financeiros

A norma aborda a classificação, a mensuração e o reconhecimento de ativos e passivos financeiros. Sendo as principais alterações, os novos critérios de classificação de ativos financeiros na mensuração entre valor justo e custo amortizado, e o novo modelo de *impairment* para ativos financeiros.

A Companhia avalia pelo valor justo todos os ativos financeiros que anteriormente estavam mantidos ao valor justo. Para os ativos mensurados ao custo amortizado, tais como contas a receber de clientes entre outros, foram avaliadas as características contratuais e foram mantidos ao custo amortizado.

A IFRS 9 exige ainda que, a Companhia registre as perdas de crédito esperadas em todos os seus ativos financeiros mensurados ao custo amortizado e pelo valor justo por meio de outros resultados abrangentes, como base em 12 meses ou por toda a vida, quando aplicável, conforme as características dos ativos financeiros. Para essa avaliação a Companhia segregou os ativos financeiros com base em suas características de riscos e particularidades operacionais. A Companhia após a avaliação, não identificou impactos em reação às práticas atualmente utilizadas em suas demonstrações contábeis intermediárias.

a) Considerações gerais - A Inepar e suas controladas mantêm operações com instrumentos financeiros, cujos riscos são administrados através de estratégias de posições financeiras e sistemas de controles de limites de exposição aos mesmos. Todas as operações estão integralmente reconhecidas na contabilidade e restritas ao caixa e equivalentes de caixa,

Notas Explicativas às Demonstrações Financeiras em 31 de dezembro de 2023
(Em milhares de reais, exceto quando indicado de outra forma)

aplicações financeiras, contas a receber de clientes, fornecedores, empréstimos e financiamentos, partes relacionadas, depósitos judiciais, outros ativos circulantes, outros ativos não circulantes, outros passivos circulantes e outros passivos não- circulantes. Em geral, para os instrumentos financeiros, a companhia reconhece provisão por valor equivalente à perda de crédito esperada para 12 meses, entretanto, quando o risco de crédito do instrumento financeiro tiver aumentado significativamente desde o seu reconhecimento inicial, a provisão é reconhecida por valor equivalente à perda de crédito esperada.

b) Valor de mercado - os valores de mercado dos instrumentos financeiros anteriormente citados são iguais aos valores contábeis. O valor justo de empréstimos e financiamentos é baseado em premissas de mercado, que podem levar em consideração fluxos de caixa descontados usando taxas de mercado equivalentes e taxas de crédito. Todos os demais instrumentos financeiros são substancialmente similares àqueles que seriam obtidos se fossem negociados no mercado.

c) Fatores de risco que podem afetar os negócios da Companhia e de suas controladas

Risco de crédito

A característica dos serviços e fornecimentos executados pela Companhia e de suas controladas é de grandes empreendimentos, sendo que a maioria tem etapas de construção de médio e longo prazo e são pagos na medida em que vão sendo executados, reduzindo, desta forma, os riscos de créditos. Todos os preços são reajustados anualmente, conforme fórmula contratual.

Riscos de taxas de juros

O objetivo da política de gerenciamento de taxas de juros é de minimizar os possíveis impactos por conta das flutuações das taxas de juros indexadas aos seus instrumentos financeiros. Para isso a Companhia adota a estratégia de diversificar suas operações, lastreando seus instrumentos financeiros em taxas fixas e variáveis.

Riscos de taxas de câmbio

A Companhia não está exposta ao risco de taxa de câmbio.

Risco de liquidez

A política de gerenciamento de riscos implica em manter um nível seguro de disponibilidades de caixa ou acessos a recursos imediatos. Dessa forma, a Companhia possui aplicações com vencimento em curto prazo e com liquidez imediata.

Gestão de risco de capital

Os objetivos da Companhia ao administrar seu capital são os de salvaguardar a capacidade de continuidade de suas operações, para oferecer retorno aos seus acionistas e garantia às demais partes interessadas, além de manter uma adequada estrutura de capital.

Nota 6 – Instrumentos financeiros por categoria

A Companhia revisou os principais instrumentos financeiros ativos e passivos, bem como os critérios para a sua valorização, avaliação, classificação e os riscos a eles relacionados, os quais estão descritos a seguir:

Inepar Equipamentos e Montagens S.A. - Em Recuperação Judicial
C.N.P.J. Nº 02.258.422/0001-97

Notas Explicativas às Demonstrações Financeiras em 31 de dezembro de 2023
(Em milhares de reais, exceto quando indicado de outra forma)

	<u>Controladora</u>				<u>Controladora</u>	
Ativos financeiros em 31/12/2022 conforme balanço patrimonial	Ativos a valor justo por meio do resultado			Passivos financeiros em 31/12/2022 conforme balanço patrimonial	Custo amortizado Total	
	resultado	Custo amortizado	Total		amortizado	Total
<u>Circulante</u>				<u>Circulante</u>		
Aplicações financeiras	172	-	172	Fornecedores	213	213
				Outras contas a pagar	6.979	6.979
Total circulante	172	-	172	Total circulante	7.192	7.192
Não circulante				Não circulante		
Outros créditos	6.546	-	6.546			
Total não circulante	6.546	-	6.546	Total não circulante	-	-
TOTAL GERAL	6.718	-	6.718	TOTAL GERAL	7.192	7.192
	<u>Controladora</u>				<u>Controladora</u>	
Ativos financeiros 31/12/2023 conforme balanço patrimonial	Ativos a valor justo por meio do resultado			Passivos financeiros 31/12/2023 conforme balanço patrimonial	Custo amortizado Total	
	resultado	Custo amortizado	Total		amortizado	Total
<u>Circulante</u>				<u>Circulante</u>		
Aplicações financeiras	141	-	141	Fornecedores	361	361
Outros créditos	-	-	-	Outras contas a pagar	7.114	7.114
Total circulante	141	-	141	Total circulante	7.475	7.475
Não circulante				Não circulante		
Outros créditos	6.546	-	6.546	Empréstimos e financ.	-	-
Total não circulante	6.546	-	6.546	Total não circulante	-	-
TOTAL GERAL	6.687	-	6.687	TOTAL GERAL	7.475	7.475

Inepar Equipamentos e Montagens S.A. - Em Recuperação Judicial
C.N.P.J. Nº 02.258.422/0001-97

Notas Explicativas às Demonstrações Financeiras em 31 de dezembro de 2023
(Em milhares de reais, exceto quando indicado de outra forma)

	<u>Consolidado</u>				<u>Consolidado</u>	
	Ativos a valor justo por meio do resultado	Custo amortizado	Total		Passivos financeiros em 31/12/2022 conforme balanço patrimonial	Custo amortizado
Ativos financeiros em 31/12/2022 conforme balanço patrimonial				Passivos financeiros em 31/12/2022 conforme balanço patrimonial		
<u>Circulante</u>				<u>Circulante</u>		
Aplicações financeiras	173	-	173	Fornecedores	531	531
Outros créditos	-		-	Outras contas a pagar	6.979	6.979
Total circulante	173	-	173	Total circulante	7.510	7.510
Não circulante				Não circulante		
Outros créditos	6.546	-	6.546			
Total não circulante	6.546	-	6.546	Total não circulante	-	-
TOTAL GERAL	6.719	-	6.719	TOTAL GERAL	7.510	7.510
	<u>Consolidado</u>				<u>Consolidado</u>	
	Ativos a valor justo por meio do resultado	Custo amortizado	Total		Custo amortizado	Total
Ativos financeiros em 31/12/2023 conforme balanço patrimonial				Passivos financeiros em 31/12/2023 conforme balanço patrimonial		
<u>Circulante</u>				<u>Circulante</u>		
Aplicações financeiras	142	-	142	Fornecedores	387	387
Outros créditos	-	-	-	Outras contas a pagar	7.114	7.114
Total circulante	142	-	142	Total circulante	7.501	7.501
Não circulante				Não circulante		
Outros créditos	6.546	-	6.546	Empréstimos e financ.	-	-
Total não circulante	6.546	-	6.546	Total não circulante	-	-
TOTAL GERAL	6.688	-	6.688	TOTAL GERAL	7.501	7.501

Nota 7 – Caixa e equivalentes de caixa

	<u>Controladora</u>		<u>Consolidado</u>	
	31/12/2023	31/12/2022	31/12/2023	31/12/2022
Aplicação financeira	141	172	142	173
Total de Caixa e Equivalentes de Caixa	141	172	142	173

Inepar Equipamentos e Montagens S.A. - Em Recuperação Judicial
C.N.P.J. Nº 02.258.422/0001-97

Notas Explicativas às Demonstrações Financeiras em 31 de dezembro de 2023
 (Em milhares de reais, exceto quando indicado de outra forma)

Caixa e equivalentes incluem caixa, contas bancárias nacionais e aplicações financeiras estruturadas em CDBs remunerados por taxas que variam entre 100,0% a 102,0% da variação do Certificado de Depósito Interbancário – CDI.

Nota 8 – Contas a receber de clientes

	Controladora		Consolidado	
	31/12/2023	31/12/2022	31/12/2023	31/12/2022
Contas a Receber de Clientes Interno	8.039	8.060	8.039	8.253
PCLD (Provisão para Perdas)	(8.039)	(8.060)	(8.039)	(8.039)
Contas a Receber de Clientes	-	-	-	214

A Companhia constituiu suficientemente a provisão para perdas esperadas com créditos de liquidação duvidosa conforme sua política contábil, visando suprir eventuais perdas na realização dos créditos. A movimentação dessa provisão está demonstrada a seguir:

Saldos em 31/12/2022	(8.060)
(+) Ajuste de provisão	21
Saldos em 31/12/2023	(8.039)

Nota 9 – Estoques

	Controladora		Consolidado	
	31/12/2023	31/12/2022	31/12/2023	31/12/2022
Adiantamentos a Fornecedores	-	-	12	-
Produtos em elaboração	-	-	29	-
Total Estoques	-	-	41	-

Nota 10 – Tributos a recuperar

	Controladora		Consolidado	
	31/12/2023	31/12/2022	31/12/2023	31/12/2022
IRPJ/CSLL Diferidos s/diferenças temporárias	2.278	1.508	2.278	1.508
ICMS a recuperar	304	304	341	332
IPi a recuperar	200	200	200	200
PIS/COFINS a compensar – Lei 10.833/03	555	555	568	555
Saldo negativo de IRPJ/CSLL anos anteriores	3	6	3	6
Prov. IRRF s/ aplicações financeiras	18	15	18	15
	3.358	2.588	3.408	2.616
Circulante	1.080	1.080	1.130	1.108
Não circulante	2.278	1.508	2.278	1.508

Inepar Equipamentos e Montagens S.A. - Em Recuperação Judicial
C.N.P.J. Nº 02.258.422/0001-97

Notas Explicativas às Demonstrações Financeiras em 31 de dezembro de 2023
 (Em milhares de reais, exceto quando indicado de outra forma)

Nota 11 – Despesas Antecipadas

	Controladora		Consolidado	
	31/12/2023	31/12/2022	31/12/2023	31/12/2022
Comissão sobre vendas	-	-	258	-
Seguros a apropriar	-	-	56	-
Total de Despesas Antecipadas	-	-	314	-

Obs: Os saldos das rubricas acima, refere-se a controlada Enisa Inovação e Infraestrutura S/A.

Nota 12 – Outros Créditos

O saldo de R\$ 6.546 classificado no ativo não circulante, refere-se aos valores dos processos discutidos judicialmente e reconhecidos em 30 de junho de 2021, com trânsito em julgado e crédito constituído sobre o reconhecimento de causa em favor da empresa. Sobre esse montante, foi reconhecido no resultado de 2021 o montante de R\$ 3.920, líquido do provisionamento dos impostos.

Esse estágio dos processos judiciais, nos permitiu apresentar à Auditoria Externa informações suficientes para a realização dos testes de recuperabilidade.

Nota 13 – Investimentos

<u>Empresa</u>	Controladora	
	31/12/2023	31/12/2022
Enisa - Inovação e Infraestrutura S/A	17.204	17.878
	17.204	17.878

INVESTIMENTOS

Nome	Ativos	Passivos	Resultado	Patrimônio Líquido	% de Participação	Valor do Investimento	Resultado Equivalência
Em 31 de dezembro de 2022							
ENISA - INOVAÇÃO. E INFR. S.A.	18.200	320	(428)	17.880	99,99%	17.878	(428)
TOTAL	18.200	320	(428)	17.880		17.878	(428)

Em 31 de dezembro de 2023							
ENISA - INOVAÇÃO. E INFR. S.A.	20.404	3.197	(673)	17.207	99,99%	17.204	(673)
ENISA - ENERGIA. E INFR. S.A.	10	27	-	(17)	0,01%	0	
TOTAL	20.414	3.224	(673)	17.190		17.204	(673)

A Enisa – Inovação e Infraestrutura foi constituída em 25 de agosto de 2021, com participação de 99,99% e capital social de R\$ 18.312, capitalizado pela Inepar Equipamentos e Montagens S/A, com bens do ativo imobilizado.

A Inepar Equipamentos e Montagens S/A, tem uma participação de 25,4% no capital da IESA

Inepar Equipamentos e Montagens S.A. - Em Recuperação Judicial
C.N.P.J. Nº 02.258.422/0001-97

Notas Explicativas às Demonstrações Financeiras em 31 de dezembro de 2023
(Em milhares de reais, exceto quando indicado de outra forma)

– Projetos, Equipamentos e Montagens S.A. - em Recuperação Judicial, cuja consolidação encontra-se na Controladora Inepar S/A Indústria e Construções.

Na sociedade controladora Inepar S.A. Indústria e Construções - em Recuperação Judicial, foi constituída provisão para passivo à descoberto da investida IESA – Projetos Equipamentos e Montagens S/A, haja vista que, indiretamente, possui 100% de participação no capital da investida.

Nota 14 – Imobilizado

CONTROLADORA

	Máquinas e Equipamentos	Móveis e Utensílios	Total
Taxas anuais de depreciação	10, 15 e 20%	10%	
Em 31 de Dezembro de 2022			
Custo	5.720	942	6.662
Depreciação Acumulada	(4.986)	(942)	(5.928)
Valor contábil líquido	734	-	734
Adições	-	-	-
Baixas	-	-	-
Depreciação	(133)	-	(133)
Baixas da Depreciação	20	-	20
Transferências	-	-	-
Saldo Final	621	-	621
Em 31 de Dezembro de 2023			
Custo	5.720	942	6.662
Depreciação Acumulada	(5.099)	(942)	(6.041)
Valor contábil líquido	621	-	621

Inepar Equipamentos e Montagens S.A. - Em Recuperação Judicial
C.N.P.J. Nº 02.258.422/0001-97

Notas Explicativas às Demonstrações Financeiras em 31 de dezembro de 2023
(Em milhares de reais, exceto quando indicado de outra forma)

CONSOLIDADO

	Máquinas e Equipamentos	Móveis e Utensílios	Total
Taxas anuais de depreciação	10, 15 e 20%	10%	
Em 31 de Dezembro de 2022			
Custo	23.997	942	24.939
Depreciação Acumulada	(5.444)	(942)	(6.386)
Valor contábil líquido	18.553	-	18.553
Adições	-	-	-
Baixas	-	-	-
Depreciação	(132)	-	(132)
Baixas da Depreciação	19	-	19
Transferências	-	-	-
Saldo Final	18.440	-	18.440
Em 31 de Dezembro de 2023			
Custo	23.997	942	24.939
Depreciação Acumulada	(5.557)	(942)	(6.499)
Valor contábil líquido	18.440	-	18.440

Os principais bens patrimoniais da Companhia como: instalações, equipamentos e máquinas industriais estão locados para a coligada IESA - Projetos, Equipamentos e Montagens S.A.- Em Recuperação Judicial, em função da transferência das atividades operacionais e mercado lógicas ocorrida desde 2004.

A Companhia procedeu à avaliação da Vida Útil Econômica do Ativo Imobilizado de acordo com a lei 11.638/07 e 11.941/09, atendendo em especial a deliberação CVM nº 583, de 31/07/2009, que aprovou o Pronunciamento Técnico CPC 27 o qual aborda o assunto do ativo imobilizado e sua vida útil e a deliberação CVM nº 619, de 22/12/2009, que aprova a Interpretação Técnica ICPC 10.

Na adoção inicial deste pronunciamento, a Companhia fez a opção de ajustar os saldos iniciais a valores justos, com a utilização do conceito de custo atribuído (deemed cost), mencionado no item 22 da Interpretação Técnica ICPC 10. Desta forma, a Companhia atribuiu o valor justo através de laudo emitido por Empresa especializada.

A Companhia realizou o teste de recuperabilidade para os ativos imobilizados e outros ativos não circulantes, sendo que não foram identificadas perdas por “impairment”.

No exercício de 2021, a Inepar Equipamentos e Montagens S/A, efetuou uma capitalização através de máquinas e Equipamentos para a Empresa Enisa-Inovação e Infraestrutura no valor de R\$ 18.312.

Metodologia utilizada para determinar o novo cálculo da depreciação

A base adotada para determinar o novo cálculo da depreciação foi a política da Companhia que

Notas Explicativas às Demonstrações Financeiras em 31 de dezembro de 2023
(Em milhares de reais, exceto quando indicado de outra forma)

demonstra as novas vidas úteis e os percentuais de valor residual para cada item do ativo imobilizado das unidades avaliadas.

Para cada família de itens a Companhia estabeleceu uma nova vida útil conforme as premissas, critérios e elementos de comparação citados abaixo.

- Política de renovação dos ativos;
- Inspeção “*in loco*” de todas as unidades avaliadas;
- Experiência da Companhia com ativos semelhantes; e
- Experiência da Companhia com vendas de ativos semelhantes;
- Inventários físicos de todas as unidades avaliadas;
- Informações contábeis e controle patrimonial;
- Especificações técnicas;
- Conservação dos bens; e
- Política de Manutenção – Visando salvaguardar os ativos.

Na determinação da política de estimativa de vida útil, os critérios utilizados pelos técnicos foram o estado de conservação dos bens, evolução tecnológica, a política de renovação dos ativos, e a experiência da Companhia com seus ativos.

O valor residual e a vida útil dos ativos e métodos de depreciação foram revistos no encerramento do exercício e não houve nenhum ajuste a ser aplicado.

Neste período a Companhia não verificou a existência de indicadores de que determinados ativos imobilizados poderiam estar acima do valor recuperável e, conseqüentemente, nenhuma provisão para perda de valor recuperável dos ativos imobilizados foi necessária.

Nota 15 – Obrigações fiscais e tributárias

Inepar Equipamentos e Montagens S.A. - Em Recuperação Judicial
C.N.P.J. Nº 02.258.422/0001-97

Notas Explicativas às Demonstrações Financeiras em 31 de dezembro de 2023
(Em milhares de reais, exceto quando indicado de outra forma)

	Controladora		Consolidado	
	<u>31/12/2023</u>	<u>31/12/2022</u>	<u>31/12/2023</u>	<u>31/12/2022</u>
ICMS a recolher	988	957	994	957
ISS a recolher	348	311	380	311
Impostos diferidos	605	605	605	605
Parcelamento Simplificado - RFB	189	170	189	170
Parcelamento Transação Individual PGFN (a)	23.852	87.722	23.852	87.722
Outras obrigações	2.021	2.021	2.026	2.022
	28.003	91.786	28.046	91.787
Circulante	4.151	19.260	4.194	19.261
Não circulante	23.852	72.526	23.852	72.526

- a)** Refere-se ao parcelamento efetuado através da Transação individual, conforme Lei nº 13.988, de 20 de dezembro de 2020, Portaria PGFN 9.917, de 2020.

O parcelamento dos demais débito devidos à PGFN foram parcelados em 120 parcelas, com redução de até 70% de juros e multas a cada uma das inscrições.

Quanto ao parcelamento dos débitos previdenciários devidos à PGFN foram parcelados em 60 parcelas, também com redução de até 70% de juros e multas a cada uma das inscrições. O primeiro pagamento ocorreu em dezembro de 2021.

Os ganhos obtidos na referida operação no montante de R\$ 100.862 consolidado através do Termo de Transação Individual e foram contabilizados no exercício de 2021, em contrapartida da conta de resultado “Recuperação de Despesas – Transação Individual”.

Nos termos da Portaria PGFN nº 6757, de 29 de julho de 2022, e Lei nº 13.988, de 14 de abril de 2020, a empresa teve diferido junto à PGFN, Procuradoria Geral da Fazenda Nacional, a compensação de parte dos débitos da Transação Individual efetiva em 2 de dezembro 2021 com abatimento de até 70% do total da dívida, com a utilização dos créditos de prejuízo fiscal e base de cálculo negativa da CSLL.

Nestes termos, este acordo com PGFN, possibilitou o pagamento de R\$ 121 milhões (cento e vinte e um milhões) dos débitos da Transação Individual da empresa, com a monetização dos créditos oriundos de prejuízos fiscais, permanecendo um saldo devedora vencer no valor de R\$ 23,8 milhões, sendo R\$ 8,8 milhões para dívidas previdenciárias com pagamentos mensais entre 31/10/2025 a 30/11/2026, e R\$ 15,0 milhões para os demais débitos com pagamentos mensais entre o período de 30/10/2029 a 28/11/2031

Desta forma, estamos com todas as parcelas da Transação Tributária Individual em dia.

Nota 16 – Tributos diferidos

Inepar Equipamentos e Montagens S.A. - Em Recuperação Judicial
C.N.P.J. Nº 02.258.422/0001-97

Notas Explicativas às Demonstrações Financeiras em 31 de dezembro de 2023
(Em milhares de reais, exceto quando indicado de outra forma)

O imposto de renda e a contribuição social diferida foram calculados sobre as correspondentes diferenças temporárias entre as bases de cálculo do imposto sobre ativos e passivos e os valores contábeis das demonstrações financeiras, apurados em conformidade com o pronunciamento do IBRACON e pela Deliberação CVM nº 599/09 e Instrução CVM nº 371/02.

As alíquotas desses tributos, definidas atualmente para determinação desses créditos diferidos, são de 25% para o imposto de renda e de 9% para a contribuição social.

Tributos diferidos ativos foram constituídos na mesma proporção do passivo diferido e serão realizados à medida em que o passivo da revisão de vida útil e do custo atribuído forem realizados. A movimentação dos ativos e passivos de imposto de renda e contribuição social diferidos durante o período é a seguinte:

Movimentação Líquida Tributos Diferidos	Tributos Diferidos Ativos		Tributos Diferidos Passivos		
	Diferenças Temporárias	Total	Revisão de Vida Útil	Custo Atribuído	Total
Em 31 de dezembro de 2022	1.508	1.508	118	2.015	2.133
Baixa / Aumento dos Tributos	770	770	(4)	149	145
Em 31 de dezembro de 2023	2.278	2.278	114	2.164	2.278

Neste exercício foram reconhecidos os créditos dos prejuízos fiscais utilizados para liquidação parcial do parcelamento da transação individual, conforme previsto nos termos da Portaria PGFN nº 6757, de 29 de julho de 2022, e Lei nº 13.988, de 14 de abril de 2020, no montante de R\$ 121,3 milhões.

Nota 17 – Provisões para contingências

A Companhia está envolvida em processos judiciais em andamento perante diferentes tribunais e instâncias de natureza trabalhista, tributária e cível. Para estes processos a Companhia apresentou defesas administrativas e judiciais e as provisões foram efetuadas de acordo com a avaliação de seus assessores jurídicos.

A administração da Companhia prevê que as provisões para contingências constituídas são suficientes para cobrir eventuais perdas com processos judiciais, tais provisões são efetuadas de acordo com o grau de risco de perda conforme tabela abaixo:

	31/12/2023		31/12/2022	
	Possível	Provável	Possível	Provável
Trabalhistas	1	3.122	1	646
Tributárias	20.711	761	20.712	941
Cíveis	4.711	2.023	-	4.710
Outros	-	-	-	468
	25.423	5.906	20.713	6.765

A movimentação da provisão para contingências está demonstrada a seguir:

Inepar Equipamentos e Montagens S.A. - Em Recuperação Judicial
C.N.P.J. Nº 02.258.422/0001-97

Notas Explicativas às Demonstrações Financeiras em 31 de dezembro de 2023
 (Em milhares de reais, exceto quando indicado de outra forma)

	31/12/2023	31/12/2022
Saldo Inicial	6.765	2.310
(-) Baixas / (+)	(859)	4.455
Saldo Final	5.906	6.765

Para os processos cujas perdas foram consideradas como prováveis a administração registrou em conta de provisão considerando o montante estimado de perda e para as perdas possíveis estamos apenas divulgando os valores envolvidos.

Trabalhistas – reclamatórias trabalhistas vinculadas, em sua maioria, a vários pleitos indenizatórios.

Tributárias – Representadas basicamente por autuações estaduais e federais e pedidos de restituição ou compensação de tributos, que se encontra em processo de julgamento, que de acordo com nossos Consultores Fiscais, apresenta possibilidade de reduções de valores com prescrição de acordo com a Súmula Vinculante nº 08 e aplicação de várias legislações vigentes, no exercício de 2021, também provisionamos os valores que estavam em fase de parcelamentos junto à Receita/PGFN.

Cíveis – composto, na maior parte, por ações de execução, cobrança e indenização.

Nota 18 – Partes relacionadas

18.1. Transações com partes relacionadas

As transações com partes relacionadas foram realizadas a valores e prazos usuais de mercado e os valores relativos às operações envolvendo as empresas inclusas no processo de consolidação já se encontram eliminados nas demonstrações financeiras consolidadas uma vez que se compensam. Os principais saldos das operações estão assim demonstrados em 31/12/2023 nas demonstrações financeiras consolidadas.

	CONTROLADORA		CONSOLIDADO	
	Ativo		Ativo	
	Contas Correntes		Contas Correntes	
	31/12/2023	31/12/2022	31/12/2023	31/12/2022
Inepar S/A.Ind.e Construções-em Recuperação Judicial	252.838	201.028	252.838	201.036
lesa Projetos e Montagens S/A-em Recuperação Judicial	13.817	6.269	15.996	6.398
lesa Óleo & Gás S/A-em Recuperação Judicial	746	746	746	746
			-48	
	267.401	208.043	269.532	208.180
Líquido entre Ativo e Passivo	267.401	208.043	269.532	208.180

Contas correntes – abaixo a movimentação da conta corrente com a empresa controladora e com as empresas ligadas. O saldo é exigível a qualquer tempo.

Inepar Equipamentos e Montagens S.A. - Em Recuperação Judicial
C.N.P.J. Nº 02.258.422/0001-97

Notas Explicativas às Demonstrações Financeiras em 31 de dezembro de 2023
(Em milhares de reais, exceto quando indicado de outra forma)

	CONTROLADORA			CONSOLIDADO		
	Saldo 31/12/2022	Adições (Baixas)	31/12/2023	Saldo 31/12/2022	Adições (Baixas)	31/12/2023
Ativo						
Inepar S/A Ind. e Construções - em Recuperação Judicial	201.028	51.810	252.838	201.036	51.802	252.838
lesa Projetos e Montagens S/A - em Recuperação Judicial	6.269	7.548	13.817	6.398	9.598	15.996
lesa Óleo & Gás S/A-em Recuperação Judicial	746	-	746	746	-	746
	208.043	59.358	267.401	208.180	61.400	269.580
Passivo						
Inepar S/A Ind. e Construções - em Recuperação Judicial	-	-	-	-	48	48
	-	-	-	-	48	48
Líquido entre Ativo e Passivo	208.043	59.358	267.401	208.180	61.352	269.532

19. Adiantamento de clientes

O saldo no consolidado de R\$ 3.081, lançado nesta rubrica, refere-se aos adiantamentos recebidos de clientes, cujos produtos serão ainda fabricados. Neste caso os valores foram recebidos pela Controlada Enisa.

20. Outras contas a pagar

Refere-se, principalmente ao registro de valores a pagar de processos trabalhistas e outras obrigações.

21. Remunerações do Pessoal da Administração

Em atendimento ao CPC 05 - Divulgação sobre partes relacionadas foram realizadas no período de 01/01/2023 a 31/12/2023, os seguintes valores a título de remuneração dos administradores:

Descrição	Controladora		Consolidado	
	31/12/2023	31/12/2022	31/12/2023	31/12/2022
Remuneração de Diretores	70	18	70	18
	70	18	70	18

Nota 22 – Patrimônio líquido

a) Capital Social

O capital social subscrito e integralizado é de R\$191.423, composto por 246.385.991 ações ordinárias e 66.034.745 ações preferenciais, todas nominativas e sem valor nominal, de propriedade da Controladora Inepar S.A. Indústria e Construções.

b) Ajuste de Avaliação Patrimonial

Inepar Equipamentos e Montagens S.A. - Em Recuperação Judicial
C.N.P.J. Nº 02.258.422/0001-97

Notas Explicativas às Demonstrações Financeiras em 31 de dezembro de 2023
 (Em milhares de reais, exceto quando indicado de outra forma)

Refere-se, principalmente, à diferença entre o passivo baixado dos valores constantes do Plano de Recuperação Judicial e o valor justo das debêntures perpétuas emitidas pela Companhia controladora.

O lançamento classificado no Patrimônio Líquido está baseado em Parecer contábil emitido pelo Professor Eliseu Martins e está de acordo com as Normas Contábeis vigentes.

Nota 23 – Receita Operacional Bruta/Líquida - Consolidado

No período de 01/01/2023 a 31/12/2023, a empresa apresentou o valor R\$ 1.077, referente ao faturamento efetuado pela controlada Enisa – Inovação e Infraestrutura S/A, referente a prestação de serviços.

Nota 24 – Outras receitas e despesas operacionais

	Controladora		Consolidado	
	<u>31/12/2023</u>	<u>31/12/2022</u>	<u>31/12/2023</u>	<u>31/12/2022</u>
Outras despesas Operacionais				
Outras despesas operacionais	(2.603)	(5.339)	(2.606)	(5.339)
Total das despesas operacionais	(2.603)	(5.339)	(2.606)	(5.339)
Outras Receitas Operacionais				
Reversão de provisões (b)	-	226	-	226
Recuperação de provisões tributário (b)	-	468	-	468
Recuperação Despesas	3.370	5.207	3.370	5.207
Outras receitas operacionais	3.336	190	3.336	190
Total das receitas operacionais	6.706	6.091	6.706	6.091
Saldo líquido	4.103	752	4.100	752

Nota 25 – Despesas e receitas financeiras

	Controladora		Consolidado	
	<u>31/12/2023</u>	<u>31/12/2022</u>	<u>31/12/2023</u>	<u>31/12/2022</u>
Despesas Financeiras				
Juros s/ Imp. e Contribuições	(548)	(8.290)	(560)	(8.290)
	(548)	(8.290)	(560)	(8.290)
Receitas Financeiras				
	15	17	15	17
	15	17	15	17
	(533)	(8.273)	(545)	(8.273)

Notas Explicativas às Demonstrações Financeiras em 31 de dezembro de 2023
(Em milhares de reais, exceto quando indicado de outra forma)

Nota 26 – Nota 26 – IR e CS Diferidos

Neste exercício foram reconhecidos os créditos dos prejuízos fiscais utilizados para liquidação parcial do parcelamento da transação individual, conforme previsto nos termos da Portaria PGFN nº 6757, de 29 de julho de 2022, e Lei nº 13.988, de 14 de abril de 2020, no montante de R\$ 121,3 milhões.

Nota 27 – Cobertura de seguros (não auditada)

As máquinas, equipamentos e demais ativos da Companhia estão segurados através da apólice de seguro compreensivo empresarial contratado pela Companhia IESA- Projetos, Equipamentos e Montagens S.A.

A Companhia adota a política de contratar cobertura de seguros para os bens sujeitos a riscos por montantes considerados suficientes para cobrir eventuais sinistros, considerando a natureza de sua atividade.

As premissas adotadas, dada a sua natureza, não fazem parte do escopo de auditoria das demonstrações financeiras, consequentemente, não foram revisadas pelos nossos auditores independentes.

Nota 28 – Informações por segmentos

As informações por segmento para atendimento ao CPC 22 estão sendo apresentadas na empresa controlada IESA - Projetos, Equipamentos e Montagens S.A. - em Recuperação Judicial e na controladora Inepar S.A. Indústria e Construções - em Recuperação Judicial, pois, conforme informações constantes na nota explicativa “1”, desde o ano de 2004 as atividades operacionais foram concentradas na IESA.

Nota 29 – Resultado por ação

O lucro básico e diluído por ação é calculado mediante a divisão do lucro atribuível aos acionistas da sociedade, pela quantidade de ações emitidas.

Inepar Equipamentos e Montagens S.A. - Em Recuperação Judicial
C.N.P.J. Nº 02.258.422/0001-97

Notas Explicativas às Demonstrações Financeiras em 31 de dezembro de 2023
(Em milhares de reais, exceto quando indicado de outra forma)

Resultado por ação	Controladora		Consolidado	
	31/12/2023	31/12/2022	31/12/2023	31/12/2022
Lucro/(Prejuízo) do período atribuído aos acionistas da Companhia				
Lucro/(Prejuízo) disponível aos acionistas preferenciais	28.106	(2.079)	28.106	(2.079)
Lucro/(Prejuízo) disponível aos acionistas ordinários	95.334	(7.054)	95.334	(7.054)
	<u>123.440</u>	<u>(9.133)</u>	<u>123.440</u>	<u>(9.133)</u>
Denominador (em milhares de ações)				
Quantidades de ações preferenciais emitidas	66.035	66.035	66.035	66.035
Quantidades de ações ordinárias emitidas	246.386	246.386	246.386	246.386
Total	<u>312.421</u>	<u>312.421</u>	<u>312.421</u>	<u>312.421</u>
Resultado básico e diluído por ação (em Reais)				
Ação preferencial	0,42560	(0,03150)	0,42560	(0,03150)
Ação Ordinária	0,38690	(0,02860)	0,68690	(0,02860)

Nota 30 - Tratativas que poderão gerar eventos subsequentes

a) A Administração da Controladora está em fase busca de parceiros e negociações com a intenção de realizar as operações abaixo especificadas com o objetivo de manter a continuidade das Empresas com geração de fluxo de caixa positivo para atender as obrigações constantes do Plano de Recuperação Judicial, bem como as obrigações extraconcursais e operacionais correntes.

As operações do item “b” serão realizadas através de edital de oferta pública por meio de propostas fechadas para alienação de dos bens:

b) Alienação das ações da UPI IPM e IOG conforme descrito na Nota 1.1 acima;

c) Já constituído o FIDC (Fundo de Investimentos de Direitos Creditórios), com a integralização de ativos em fase de negociação dos créditos. Estes créditos serão utilizados principalmente para liquidação de passivos juntos aos bancos credores, O FIDC foi constituído com créditos superiores a R\$ 1 bilhão, sendo considerado para fins de conversão em cotas o valor estimativo de recebimentos de R\$ 619 milhões.

d) A Controladora está implantando um programa para redução dos custos operacionais visando adequar as despesas com a nova realidade econômica da atual conjuntura.

e) Intensificação dos trabalhos na área comercial com a conquista de novos clientes e novos mercados, bem como foco total nos mercados core.

f) Busca de capital de giro para dar suporte aos investimentos de novos projetos, bem como a retomada das atividades.

g) Efetivação do trabalho de redução e parcelamento dos passivos fiscais do Grupo, que culminou no fechamento da transação tributária que permitiu redução de aprox. R\$ 1,4 bilhões em dívidas fiscais.

Notas Explicativas às Demonstrações Financeiras em 31 de dezembro de 2023
(Em milhares de reais, exceto quando indicado de outra forma)

As Companhias vêm também negociando com a PGFN o pagamento de parte da sua dívida fiscal com o aproveitamento de prejuízos fiscais acumulados, conforme previsto em Lei.

Nota 31 - Eventos subsequentes

A controladora Inepar S/a Industria e Construções, em divulgação de Fato Relevante, publicado em 23 de janeiro de 2024, informa que concluiu com a regularização da empresa denominada INEEAU PROJECTC MANAGEMENT SERVICES CO, com sede nos Emirados Árabes Unidos, registrada sob nº 052-13580004, com o objetivo de evoluir estudos e negócios naquela região, em especial na área de infraestrutura e demais acervos técnicos de capacidade da Companhia. Ademais, a referida poderá ser veículo para operações financeiras estruturadas.

DIRETORIA EXECUTIVA:

Vago – Diretor Presidente
Irajá Galliano Andrade – Diretor Administrativo Financeiro
Manacesar Lopes dos Santos - Diretor de Relações com Investidores

CONSELHO DE ADMINISTRAÇÃO:

Irajá Galliano Andrade – Presidente do Conselho de Administração
Augusto Araújo de Oms – Membro do Conselho de Administração
André de Oms – Membro do Conselho de Administração

CONTADOR: Jair Malpica - CPF-667.583.788-53 - CRC-1SP100417/O-6

Relatório do Auditor Independente sobre as Demonstrações Financeiras Individuais e Consolidadas

Aos

Acionistas, Conselheiros e Administradores da

Inepar Equipamentos e Montagens S.A. – Em Recuperação Judicial

Curitiba - PR

Opinião

Examinamos as demonstrações financeiras individuais e consolidadas da **Inepar Equipamentos e Montagens S.A. – Em Recuperação Judicial** ("Companhia"), identificadas como controladora e consolidado, respectivamente, que compreendem o balanço patrimonial em 31 de dezembro de 2023 e as respectivas demonstrações do resultado, do resultado abrangente, das mutações do patrimônio líquido e dos fluxos de caixa para o exercício findo nessa data, bem como as correspondentes notas explicativas, incluindo o resumo das principais políticas contábeis.

Em nossa opinião, as demonstrações financeiras acima referidas apresentam adequadamente, em todos os aspectos relevantes, a posição patrimonial e financeira da **Inepar Equipamentos e Montagens S.A. – Em Recuperação Judicial** ("Companhia") em 31 de dezembro de 2023, o desempenho de suas operações e os seus respectivos fluxos de caixa para o exercício findo nessa data, de acordo com as práticas contábeis adotadas no Brasil e com as normas internacionais de relatório financeiro *International Financial Reporting Standards (IFRS) emitidas pelo International Accounting Standards Board (IASB)*.

Base para Opinião

Nossa auditoria foi conduzida de acordo com as normas brasileiras e internacionais de auditoria. Nossas responsabilidades, em conformidade com tais normas, estão descritas na seção a seguir intitulada "Responsabilidade do auditor pela auditoria das demonstrações financeiras". Somos independentes em relação à Companhia de acordo com os princípios éticos relevantes previstos no Código de Ética Profissional do Contador e nas normas profissionais emitidas pelo Conselho Federal de Contabilidade, e cumprimos com as demais responsabilidades éticas de acordo com essas normas. Acreditamos que a evidência de auditoria obtida é suficiente e apropriada para fundamentar nossa opinião.

Incerteza Relevante quando à Continuidade Operacional

Conforme mencionado na nota explicativa "18.1", a Companhia possui a receber em 31 de dezembro de 2023 o valor de R\$ 252.838 mil, da Controladora Inepar S.A Indústria e Construções – Em recuperação judicial (RJ), que apresenta incerteza relevante quanto à sua continuidade operacional. De fato, a Companhia e sua Controladora se encontram em Recuperação Judicial (RJ) desde o ano de 2014. O plano de recuperação judicial apresentado por ambas as companhias foi aprovado pelos credores e homologado pelo Juízo da 1ª Vara de Falências e Recuperações Judiciais da Comarca de São Paulo no ano de 2015. Essas demonstrações financeiras individual e consolidada foram preparadas no pressuposto da continuidade normal dos negócios da Companhia, os quais preveem a liquidação de suas obrigações no curso normal de suas atividades. Assim, em 31 de dezembro de 2023 as demonstrações financeiras individual e consolidada apresentam resultado positivo de R\$ 123.440 mil, efeito esse dos impostos diferidos resultado do reconhecimento dos prejuízos fiscais utilizados para liquidação parcial do parcelamento da transação individual conforme nota explicativa "26", patrimônio líquido de R\$ 251.395 mil e passivo circulante superior ao ativo circulante de R\$ 13.362 mil (consolidado).

Ainda que o Plano de Recuperação Judicial da Companhia está em encerramento, existem certos eventos ou condições, juntamente com outros assuntos, que indicam a existência de incerteza quanto à capacidade de continuidade operacional da Companhia. Por outro lado, a Companhia vem realizando sua carteira de projetos junto aos clientes, bem como monetizando parte de seus ativos, principalmente quanto aos “Claims” e, com esses recursos, pagando suas despesas operacionais e liquidando as obrigações do Plano de Recuperação Judicial. Tais fatores, à medida que forem sendo efetivados, contribuirão para o aumento da ocupação da capacidade fabril, a níveis satisfatórios e ao encerramento do processo de recuperação judicial. Nossa opinião não contém modificação em relação a esse assunto.

Ênfases

Coisa Julgada em Matéria Tributária

Sem ressaltar nossa opinião, conforme Ofício-Circular Nº 1/2023/CVM/SNC/SEP de 13 de fevereiro de 2023, em face da decisão do STF sobre coisa julgada em matéria tributária, que considerou que uma decisão definitiva, a chamada “coisa julgada”, sobre tributos recolhidos de forma continuada, perde seus efeitos caso a Corte se pronuncie em sentido contrário. Sendo assim, foi avaliado junto aos seus assessores jurídicos se há outros tributos que se enquadrem na definição contida na decisão proferida, com trânsito em julgado favorável à Companhia e que possuam decisão desfavorável no STF, e foi identificado que não goza de nenhum objeto de causa impactado por essas decisões.

Reconhecimento de Recebíveis

Conforme mencionado na nota explicativa “12”, foi registrado contabilmente em 30 de junho de 2021 recebíveis (claims) no montante de R\$ 6.546 mil. Chamamos a atenção para o fato de que, neste exercício a companhia nos apresentou o teste de recuperabilidade desses ativos, baseado no atual andamento dos processos, e na firme posição dos assessores jurídicos quanto a sua recuperabilidade (realização), através da classificação da probabilidade de recebimento como “praticamente certo”, uma vez que todos os processos judiciais possuem trânsito em julgado a favor da Companhia. Todavia, temos incerteza apenas quanto ao prazo (momento) de recebimento desses valores, uma vez que dependem dos trâmites para as respectivas liquidações das sentenças judiciais.

Termo de Transação Individual com a PGFN – Procuradoria Geral da Fazenda Nacional

Na data de 16 de dezembro de 2021 ocorreu o deferimento do parcelamento efetuado através do Termo de Transação Individual com a PGFN – Procuradoria Geral da Fazenda Nacional, conforme Lei nº 13.988/20 e Portaria PGFN nº 9.917/20.

Os débitos federais devidos à PGFN foram parcelados em 120 parcelas e os débitos previdenciários em 60 parcelas, ambos com redução de juros e multas em até 70% de cada uma das inscrições.

Essa operação gerou um ganho que representa R\$ 100.862 mil, em 2021, registrado em contrapartida das contas de resultado da Companhia, em “Outras Receitas e Despesas Operacionais”, conforme disposto na nota explicativa “15”. A manutenção do referido acordo junto a PGFN – Procuradoria Geral da Fazenda Nacional está condicionada ao cumprimento dos termos desse acordo. Nossa opinião não contém modificação em relação a esse assunto.

Neste exercício foram reconhecidos os créditos dos prejuízos fiscais utilizados para liquidação parcial do parcelamento da transação individual, conforme previsto nos termos da Portaria PGFN nº 6757, de 29 de julho de 2022, e Lei nº 13.988, de 14 de abril de 2020, no montante de R\$ 121,3 milhões.

Principais Assuntos de Auditoria

Principais assuntos de auditoria são aqueles que, em nosso julgamento profissional, foram os mais significativos em nossa auditoria do exercício corrente, esses assuntos foram tratados no contexto de nossa auditoria das demonstrações financeiras como um todo e na elaboração de nossa opinião sobre essas demonstrações financeiras e, dessa forma, não expressamos uma opinião separada sobre esses assuntos. Além dos assuntos descritos no parágrafo de “ênfase”, entendemos que os assuntos a seguir são os principais assuntos de auditoria a serem comunicados em nosso relatório:

a) Débitos Tributários

A companhia mantém débitos tributários reconhecidos da PGFN – Procuradoria Geral da Fazenda Nacional além de outros órgãos municipais e estaduais, porém, na data de 16 de dezembro de 2021 ocorreu o deferimento do parcelamento efetuado através do Termo de Transação Individual com a PGFN – Procuradoria Geral da Fazenda Nacional, com isso, os parcelamentos existentes foram transferidos para esse novo Termo de Transação Individual, conforme detalhamento na nota explicativa “15”.

Como o assunto foi Conduzido em nossa Auditoria

Com base no termo de transação individual assinado entre PGFN - Procuradoria Geral da Fazenda Nacional, revisamos os valores gerais dessa operação, as respectivas reduções de juros e multas, os respectivos controles internos e os registros contábeis dos valores envolvidos, tanto dos valores dos parcelamentos como do reconhecimento dos prejuízos fiscais e sua compensação dos valores envolvidos. Referida transação gerou um ganho significativo para a companhia, sendo que nossos trabalhos revelaram que as condições, premissas e atualizações utilizadas estão consistentes com as práticas de mercado e contábil.

b) Contingências

A Companhia está envolvida em diversas demandas perante diferentes tribunais e instâncias de natureza trabalhista, tributária e civil. A atual situação financeira da Companhia somada ao grau significativo de imprecisão inerente às estimativas e ao julgamento por parte da administração faz das contingências um principal assunto de auditoria.

Como o Assunto foi Conduzido em nossa Auditoria

Foram enviadas cartas de circularização aos assessores jurídicos da Companhia, as quais analisamos todas as respostas recebidas do departamento jurídico interno e de terceiros contratados, avaliando as premissas utilizadas para a constituição da provisão para contingências, bem como quanto as divulgações necessárias. Nossas análises revelaram que as premissas utilizadas estão consistentes com a prática de mercado e contábil aceitas.

Outras Informações que Acompanham as Demonstrações Financeiras Individuais e Consolidadas e o Relatório do Auditor

A administração da companhia é responsável por essas outras informações que compreendem o relatório da administração. Nossa opinião sobre as demonstrações financeiras individuais e consolidadas não abrange o relatório da administração e não expressamos qualquer forma de conclusão de auditoria sobre esse relatório.

Em conexão com a auditoria das demonstrações financeiras individuais e consolidadas, nossa responsabilidade é a de ler o relatório da administração e, ao fazê-lo, considerar se esse relatório está, de forma relevante, inconsistente com as demonstrações financeiras ou com nosso conhecimento obtido na auditoria ou, de outra forma, aparenta estar distorcido de forma relevante. Se, com base no trabalho realizado, concluirmos que há distorção relevante no relatório da administração, somos requeridos a comunicar esse fato. Não temos nada a relatar a este respeito.

Outros Assuntos

Demonstrações do Valor Adicionado

Revisamos, também, as demonstrações do valor adicionado (DVA), referente ao exercício findo em 31 de dezembro de 2023, preparadas sob a responsabilidade da administração da Companhia e considerada informação suplementar pelas IFRS. Essas demonstrações foram submetidas aos mesmos procedimentos de revisão executados em conjunto com a revisão das demonstrações financeiras individuais e consolidadas da companhia, com o objetivo de concluir se elas estão conciliadas com as informações e registros contábeis, conforme aplicável, e se sua forma e conteúdo estão de acordo com os critérios definidos na NBC TG 09 – Demonstração do Valor Adicionado. Com base em nossa revisão, não temos conhecimento de nenhum fato que nos leve a acreditar que essas demonstrações do valor adicionado não foram elaboradas, em todos os aspectos relevantes, segundo os critérios definidos nessa norma e de maneira consistente em relação às informações contábeis intermediárias tomadas em conjunto.

Responsabilidade da Administração e da Governança pelas Demonstrações Financeiras Individuais e Consolidadas

A administração é responsável pela elaboração e adequada apresentação das demonstrações financeiras individuais e consolidadas de acordo com as práticas contábeis adotadas no Brasil e com as normas internacionais de relatório financeiro (IFRS), emitidas pela *International Accounting Standards Board* (IASB), e pelos controles internos que ela determinou como necessários para permitir a elaboração de demonstrações financeiras individuais e consolidadas livres de distorção relevante, independentemente se causada por fraude ou erro.

Na elaboração das demonstrações financeiras individuais e consolidadas, a administração é responsável pela avaliação da capacidade de a Companhia continuar operando, divulgando, quando aplicável, os assuntos relacionados com a sua continuidade operacional e o uso dessa base contábil na elaboração das demonstrações financeiras individuais e consolidadas, a não ser que a administração pretenda liquidar a Companhia ou cessar suas operações, ou não tenha nenhuma alternativa realista para evitar o encerramento das operações.

Os responsáveis pela governança da Companhia são aqueles com responsabilidade pela supervisão do processo de elaboração das demonstrações financeiras individuais e consolidadas.

Responsabilidade do Auditor pela Auditoria das Demonstrações Financeiras

Nossos objetivos são obter segurança razoável de que as demonstrações financeiras individuais e consolidadas, tomadas em conjunto, estão livres de distorção relevante, independentemente se causada por fraude ou erro, e emitir relatório de auditoria contendo nossa opinião. Segurança razoável é um alto nível de segurança, mas não uma garantia de que a auditoria realizada de acordo com as normas brasileiras e internacionais de auditoria sempre detectam as eventuais distorções relevantes existentes. As distorções podem ser decorrentes de fraude ou erro e são consideradas relevantes quando, individualmente ou em conjunto, possam influenciar, dentro de uma perspectiva razoável, as decisões econômicas dos usuários tomadas com base nas referidas demonstrações financeiras individuais e consolidadas.

Como parte da auditoria realizada de acordo com as normas brasileiras e internacionais de auditoria, exercemos julgamento profissional e mantemos ceticismo profissional ao longo da auditoria. Além disso:

- Identificamos e avaliamos os riscos de distorção relevante nas demonstrações financeiras individuais e consolidadas, independentemente se causada por fraude ou erro, planejamos e executamos procedimentos de auditoria em resposta a tais riscos, bem como obtivemos evidência de auditoria apropriada e suficiente para fundamentar nossa opinião. O risco de não detecção de distorção relevante resultante de fraude é maior do que o proveniente de erro, já que a fraude pode envolver o ato de burlar os controles internos, conluio, falsificação, omissão ou representações falsas intencionais.


- Obtemos entendimento dos controles internos relevantes para a auditoria para planejarmos procedimentos de auditoria apropriados às circunstâncias, mas, não, com o objetivo de expressarmos opinião sobre a eficácia dos controles internos da Companhia.
- Avaliamos a adequação das políticas contábeis utilizadas e a razoabilidade das estimativas contábeis e respectivas divulgações feitas pela administração.
- Concluimos sobre a adequação do uso, pela administração, da base contábil de continuidade operacional e, com base nas evidências de auditoria obtidas, se existe incerteza relevante em relação a eventos ou condições que possam levantar dúvida significativa em relação à capacidade de continuidade operacional da Companhia. Se concluirmos que existe incerteza relevante, devemos chamar atenção em nosso relatório de auditoria para as respectivas divulgações nas demonstrações financeiras individuais e consolidadas ou incluir modificação em nossa opinião, se as divulgações forem inadequadas. Nossas conclusões estão fundamentadas nas evidências de auditoria obtidas até a data de nosso relatório. Todavia, eventos ou condições futuras podem levar a Companhia a não mais se manter em continuidade operacional.
- Avaliamos a apresentação geral, a estrutura e o conteúdo das demonstrações financeiras individuais e consolidadas, inclusive as divulgações e se as demonstrações financeiras individuais e consolidadas representam as correspondentes transações e os eventos de maneira compatível com o objetivo de apresentação adequada.

Comunicamo-nos com os responsáveis pela governança a respeito, entre outros aspectos, do alcance planejado, da época da auditoria e das constatações significativas de auditoria, inclusive as eventuais deficiências significativas nos controles internos que identificamos durante nossos trabalhos.


Fornecemos também, aos responsáveis pela governança, declaração de que cumprimos com as exigências éticas relevantes, incluindo os requisitos aplicáveis de independências, e comunicamos todos os eventuais relacionamentos ou assuntos que poderiam afetar, consideravelmente, nossa independência, incluindo, quando aplicável, as respectivas salvaguardas.

Dos assuntos que foram objeto de comunicação com os responsáveis pela governança, determinamos aqueles que, foram considerados como mais significativos da auditoria das demonstrações financeiras do exercício corrente e que, dessa maneira, constituem os principais assuntos de auditoria. Descrevemos esses assuntos em nosso relatório de auditoria, a menos que lei ou regulamento tenha proibido divulgação pública do assunto, ou quando, em circunstâncias extremamente raras, determinarmos que o assunto não deve ser comunicado em nosso relatório porque as consequências adversas de tal comunicação podem, dentro de uma perspectiva razoável, superar os benefícios da comunicação para o interesse público.

Curitiba, 28 de março de 2024.



MÜLLER&PREI
Müller & Prei Auditores Independentes S/S
CRC-PR Nº 6.472/O-1



George Angnes
Contador CRC-PR nº 42.667/O-1

Declaração dos Diretores sobre Demonstrações Financeiras

DECLARAÇÃO

Inepar Equipamentos e Montagens S/A – em Recuperação Judicial, inscrita no CNPJ sob nº 02.258.422/0001-97, estabelecida na Alameda Dr. Carlos de Carvalho nº 373, conjunto 1101, 11º andar, Centro, na cidade de Curitiba-PR, DECLARA, por seu Diretor infra-assinado, nos termos do Artigo 25, parágrafo 1º, inciso V da Instrução CVM nº 480/09, que reviram, discutiram e concordam com as Demonstrações Financeiras.

Curitiba/PR, 01 de abril de 2024.

Irajá Galliano de Andrade
Diretor Administrativo-Financeiro

Manacesar Lopes dos Santos
Diretor de Relações com Investidores

Declaração dos Diretores sobre o Relatório do Auditor Independente.

DECLARAÇÃO

Inepar Equipamentos e Montagens S/A – em Recuperação Judicial, inscrita no CNPJ sob nº 02.258.422/0001-97, estabelecida na Alameda Dr. Carlos de Carvalho nº 373, Conjunto 1101, 11º andar, Centro, na cidade de Curitiba-PR, DECLARA, por seu Diretor infra-assinado, nos termos do Artigo 25, parágrafo 1º, inciso V da Instrução CVM nº 480/09, que reviram e discutiram o parecer dos auditores independentes, e declaram que compreendem os critérios técnicos utilizados pelos auditores para emissão do parecer, porém entendem que a empresa apresenta as condições necessárias para a continuidade das suas operações, de acordo com o que diz o próprio parecer dos auditores independentes *“a Companhia vem realizando sua carteira de projetos junto aos clientes, bem como monetizando parte de seus ativos, principalmente quanto aos “Claims” e, com esses recursos, pagando suas despesas operacionais e liquidando as obrigações do Plano de Recuperação Judicial. Tais fatores, à medida que forem sendo efetivados, contribuirão para o aumento da ocupação da capacidade fabril, a níveis satisfatórios e ao encerramento do processo de recuperação judicial”*, conforme demonstrado ao longo deste Relatório e principalmente no Balanço projetado.

Sempre respeitando as orientações dos nossos Auditores Independentes Muller & Prei, a Administração da empresa, com o compromisso de máxima transparência e realidade do nosso relatório, se permite esclarecer e adicionar informações de grande importância, consubstanciadas em notas explicativas e técnicas, além de documentação apensadas, permitindo o exercício de um Balanço gerencial que demonstra a situação real das empresas, com a consideração de tais informações factuais.

Curitiba/PR, 01 de abril de 2024.

Irajá Galliano de Andrade
Diretor Administrativo-Financeiro

Manacesar Lopes dos Santos
Diretor de Relações com Investidores